

**Výroční zpráva
o činnosti
Celní správy
České republiky
za rok 2025**

Obsah

1. Úvod 4
2. Celní a daňové řízení 8
3. Daňové a celní nedoplatky 18
4. Zajištění a vymáhání nedoplatků 20
5. Opravné prostředky a spory ve správním soudnictví 21
6. Kontrolní činnost 24
7. Pátrání a kontrolně dohledové činnosti 29
8. Správní trestání 42
9. Mezinárodní vztahy 42
10. Informační technologie 48
11. Personalistika 49
12. Hospodaření 50
13. Interní audit a vnitřní kontrolní činnost 58
14. Oblast bezpečnosti 60
15. Vztahy s veřejností 62
16. Závěr 64
17. Zkratky, tabulky a grafy 66

1. Úvod

Rok 2025 byl pro Celní správu České republiky (dále jen „celní správa“, „Celní správa ČR“, nebo „CS ČR“) obdobím zásadních změn, dynamického rozvoje a vysokého pracovního nasazení napříč celou organizací. Přestože mnohé dopady klíčových událostí se naplno projeví až v následujících letech, již nyní lze konstatovat, že se podařilo realizovat řadu strategických kroků určujících další směřování celní správy.

Nejzásadnější událostí roku 2025 byla transformace Celní správy ČR. Jednalo se o mimořádně komplexní proces, který se dotkl všech klíčových oblastí fungování organizace – od úprav organizační struktury a revize kompetencí, přes rozsáhlé zásahy do informačních systémů, až po materiálně technické zabezpečení a nové rozmístění zaměstnanců.

Transformace byla realizována v souladu se Strategií rozvoje Celní správy ČR na období 2023–2026, která vycházela z vize celní správy jako jasně kompetenčně profilovaného, efektivně fungujícího bezpečnostního sboru se silnou přidanou hodnotou pro stát i obchodní veřejnost. Hlavními cíli transformace byly redukce agend a kompetencí, zvýšení vnitřní organizační efektivity a rozvoj digitalizace.

Transformace byla realizována ve dvou hlavních etapách. První etapa, účinná od 1. ledna 2025, přinesla změnu organizační struktury Generálního ředitelství cel, která měla významný dopad na provoz a nastavení všech informačních systémů pracujících s organizačními vazbami. Druhá etapa, účinná od 1. července 2025, se týkala organizační struktury celních úřadů a vyžádala si další rozsáhlé úpravy informačních systémů i procesů v terénu. Zhodnocení uskutečněné transformace bude výstupem následujícího období.

Útvary celní správy, které se zabývají hlavními činnostmi, tedy celním řízením, správou spotřebních daní, kontrolou hazardu a vyvážáním, po celý rok pokračovaly ve své každodenní činnosti. Výsledky ukazují, že celní správa je schopná pokračovat ve vysoké úrovni plnění různorodých úkolů. Současně se celní správa úspěšně vypořádala s mimořádnými veterinárními opatřeními na hranicích se Slovenskem a Rakouskem, souvisejícími s výskytem slintavky a kulhavky.

Výrazným tématem roku byl mimořádný nárůst v oblasti e-commerce. Zatímco v roce 2024 bylo zpracováno 23 milionů položek, v roce 2025 počet přesáhl 100 milionů. To představovalo značnou zátěž nejen pro provozní pracoviště, ale i analytické útvary a informační systémy. Celní správa reagovala modernizací procesů, posílením kapacit a rozvojem analytických metod, což umožnilo zachovat plynulost a kvalitu kontrol i při extrémním nárůstu objemu zásilek.

Současně byly spuštěny nové predikční analytické nástroje s cílem získat přehled o očekávaném vývoji daňových výnosů a rozšířena činnost v oblasti finančních analýz pro prověřování podmínek k vydávání nových povolení v oblasti uhlíkového vyrovnání na hranicích (CBAM). Pokročilé využívání OSINT nástrojů zvýšilo efektivitu analytické činnosti a přispělo k udržení vysokého renomé celní správy v mezinárodní spolupráci při odhalování porušování právních předpisů, zejména v oblasti ochrany práv duševního vlastnictví a CITES.

Významného rozvoje dosáhly odborné činnosti, zejména v oblasti laboratorních a analytických aktivit. Celní technická laboratoř rozšířila spektrum prováděných analýz, modernizovala technické vybavení a dále zefektivnila metody detekce omamných a psychotropních látek, které se objevují především v poštovních zásilkách. Současně byla vydána odborná příručka určená širší odborné veřejnosti.

Celní správa rovněž využila možnosti spolufinancování projektů z fondů EU k realizaci náročných projektů bez plného zatížení státního rozpočtu. Mezi klíčové realizované projekty roku patřily CCEI BCROSS II zaměřený na modernizaci vybavení pro celní kontrolu a CCEI LAB II pro rozvoj a modernizaci laboratorních kapacit pro analýzu zboží. V rámci digitalizace byly dále rozšiřovány funkcionality cPortálu jako hlavního nástroje elektronické komunikace s veřejností.

Z mezinárodního hlediska byl klíčový podíl celní správy na vyjednávání nového Celního kodexu Unie, jehož dopady zásadně ovlivní procesy celního řízení, IT infrastrukturu a analytické činnosti. Významné bylo také zapojení do boje proti obcházení sankčních opatření.

Významným prvkem roku byla intenzivní náborová kampaň, která měla za úkol zvýšit zájem veřejnosti o práci u celní správy a umožnila tak přijmout nové příslušníky a zaměstnance. Kampaní využívající moderní komunikační nástroje se celní správa snažila oslovit především mladší generace.

Celkově lze rok charakterizovat jako období dynamických změn, intenzivního rozvoje a vysokého pracovního nasazení, které umožnilo splnit náročné úkoly a současně položit základy pro další modernizaci celní správy.

1.1. Kompetence

Celní správa vybírá cla, daně, zajišťuje některé bezpečnostní úkoly a kontroluje dodržování různých povinností. Podrobnější informace lze nalézt na www.celnisprava.gov.cz.

Clo a celní řízení

Celní správa vyměřuje a vybírá clo ze zboží, které je dováženo ze zemí, které nejsou v EU. Při celním řízení rozhoduje, zda bude zboží propuštěno na celní území EU, případně do jakého režimu. Obdobně celní správa rozhoduje, zda může být zboží vyváženo z EU, případně prováženo přes území EU. Při té příležitosti kontroluje, zda jsou dodržovány všechny zákazy a omezení. Clo je vybíráno na základě celních prohlášení. Do rozpočtu EU je zasíláno 75 % vybraného cla, jako takzvaný „tradiční vlastní zdroj“, a 25 % jde do rozpočtu ČR.

Vzhledem k tomu, že z celního hlediska má ČR s výjimkou mezinárodních letišť pouze vnitřní hranice (sousedí pouze se státy EU), většina dováženého zboží je na hranicích EU propuštěna příslušnou celní správou do režimu tranzitu. Zboží je dopraveno do ČR a finální celní řízení pak provádějí celní úřady v ČR (vybírají příslušné clo, rozhodují o propuštění do příslušného režimu, který stanoví, jak lze se zbožím nakládat). To je i důvodem, proč stále v ČR existuje celní správa vykonávající svoji tradiční roli. Obdobně je tomu při vývozu zboží mimo státy EU, pouze v obráceném pořadí.

Území ČR je součástí celní unie v rámci EU a z toho důvodu jsou zde uplatňovány přímo předpisy EU.

Správa spotřebních a energetických daní

Pod správou spotřebních a energetických daní je možno si představit nejen výběr zmíněných daní, ale např. povolování daňových skladů, vydávání tabákových nálepek, kontrolu dodržování podmínek pro provozování daňových skladů, kontrolu zařízení pro výrobu alkoholu a alkoholických nápojů, dohled nad přepravou zboží z jiného členského státu EU, které za normálních okolností podléhá spotřební dani, ale je při dopravě od daně dočasně osvobozeno atd. Mezi spotřební daně patří daň z minerálních olejů, daň ze surového tabáku, daň z tabákových výrobků, daň ze zahřívacích tabákových výrobků, daň z ostatních tabákových výrobků, daň z výrobků souvisejících s tabákovými výrobky, daň z lihu, daň z piva, daň z vína a meziproductů. Energetickými daněmi jsou daň z elektřiny, daň ze zemního plynu a některých dalších plynů a daň z pevných paliv.

Kontrola Intrastatu

Povinnost vykazovat údaje pro Intrastat vzniká osobám (právnickým i fyzickým) pokud jsou registrovány k DPH v ČR nebo osobám identifikovaným v ČR k DPH, které vyvezly zboží do jiného členského státu anebo dovezly zboží z jiného členského státu, a to v hodnotě dosahující prahu pro vykazování údajů do Intrastatu. Práh pro vykazování vzniká v ČR při překročení limitu 15 mil. Kč. Pro vykazování statistických údajů Intrastatu se používá elektronická aplikace InStatEvo, která je zveřejněná na webových stránkách Celní správy ČR.

Trestní řízení

Celní správa se vyjma tradičních úkolů správního orgánu zabývá též odhalováním příslušných druhů kriminality. Generální ředitelství cel (dále také „GRČ“) je orgánem činným v trestním řízení a jako tzv. pověřený celní orgán vede trestní řízení například v říze-

ní o trestných činech spáchaných porušením celních a daňových předpisů či na úseku drogové kriminality. Jeho příslušníci reagují také na měnící se trendy v trestné činnosti a aktivně se věnují boji proti kriminalitě páchané i za pomoci informačních a komunikačních technologií. Součástí jejich činnosti je aktivní využívání mezinárodní spolupráce.

Kontrola mýta a dálničních známek

Celní správa kontroluje, zda bylo zaplacené mýtné za použití zpoplatněných silnic a dálnic vozidly nad 3,5 tuny, a dále zda za jízdu osobních vozidel a autobusů po dálnicích byly zaplacené elektronické dálniční známky.

Dělená správa – vybírání a vymáhání pokut a některých poplatků

Celní správa vybírá a vymáhá některé pokuty a poplatky, které byly uloženy jinými správními orgány, pokud nebyly dobrovolně zaplacené. Jedná se například o pokuty, které byly uloženy Policií ČR v blokovém řízení a nebyly zaplacené, nebo o poplatky za odběr podzemních vod a za znečišťování vod. Nově od 1. ledna 2024 vymáhá celní správa také justiční pohledávky. Od 1. července 2025 získala celní správa novou kompetenci v oblasti dělené správy. Obecní úřady mohou nově požádat příslušný celní úřad (dále také „CÚ“) jako obecného správce daně o zajištění správy placení místních poplatků. Tato možnost představuje rozšíření dosavadní právní úpravy a dává obcím efektivnější nástroj k řešení nedoplatků na poplatcích. Krajské úřady mohou požádat celní úřad o správu placení pokut uložených ve správním řízení.

Kontrola hazardních her a dodržování zákazu reklamy na nepovolené nebo neohlášené hazardní hry

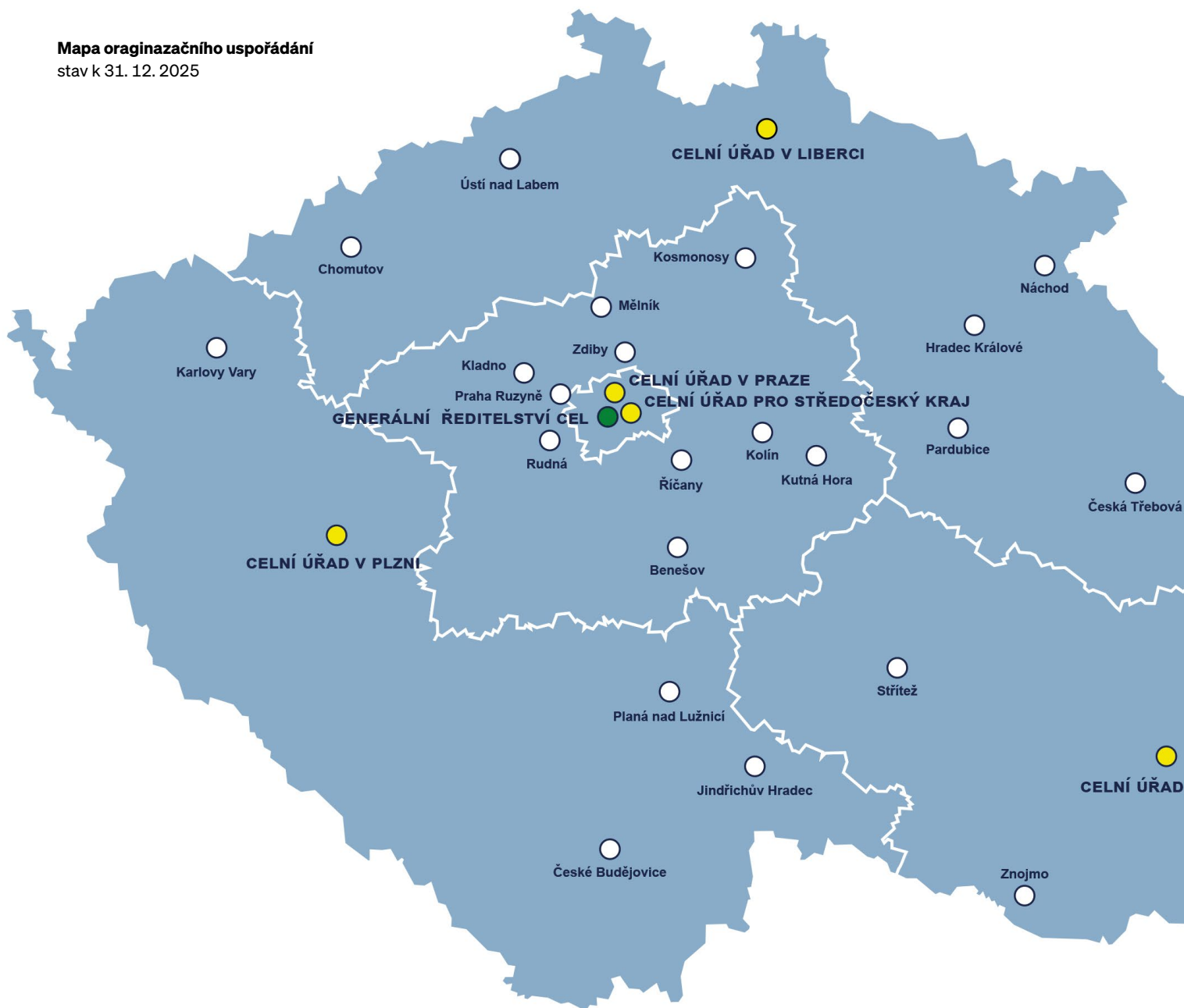
Při kontrole celní orgány zjišťují, jestli jsou splněny všechny zákonné povinnosti pro jejich provozování, zejména jejich povolení od Ministerstva financí a příslušné obce. Kontrolován je nejen provoz kasin a heren, ale také zda nedochází k nabízení nepovolených her na internetu. Cílem kontrol v hernách je odhalování nelegálních hracích automatů, a zda jsou splněny všechny podmínky pro provozování her. Zvláštní pozornost je věnována dodržování zákazu reklamy na nepovolenou nebo neohlášenou hazardní hru.

Uhlíkové vyrovnání na hranicích

Mechanismus uhlíkového vyrovnání na hranicích (CBAM) je opatření, které má za cíl snížit produkci skleníkových plynů. Záměrem je, aby u určitého zboží, které je dováženo do EU, vzniklo co nejmenší množství skleníkových plynů a čím více jich vznikne, tím více bude muset dovozce za jejich dovoz do EU platit. V současné době registruje tyto dovozce celní správa. Od roku 2026 rovněž kontroluje, zda se dovozy uskuteční v souladu s příslušnými předpisy.

Kontrola zaměřená na odhalování přepravy drog a jejich prekurzorů

Česká republika se zavázala potírat přepravu drog a prekurzorů (látky, které jsou k výrobě drog používány). Na letištích, ale i ve



vnitrozemí celní správa provádí kontroly, zdali k nelegální přepravě drog a prekurzorů nedochází.

Ochrana práv duševního vlastnictví

V případě dovozu může celní správa zadržet zboží, případně pozastavit propuštění zboží na území EU, pokud je zde domněnka, že zboží porušuje práva k duševnímu vlastnictví. Nejčastěji se jedná o ochranné známky, což znamená, že zboží má neoprávněně na sobě registrovanou značku. Majitel ochranné známky může požádat o ochranu své známky v celé EU právě prostřednictvím celní správy. Na vnitřním trhu může celní správa zasáhnout obdobným

způsobem jako při přestupu přes vnější hranice EU. Celní správa může zboží porušující práva k duševnímu vlastnictví zajistit a následně zničit (používá se, pokud je porušeno např. autorské právo a opět právo k ochranné známce). Za určitých okolností (ochranná známka musí být odstraněna) lze takové zboží i poskytnout pro humanitární účely.

Ochrana volně žijících druhů zvířat a rostlin

Úmluva o mezinárodním obchodu s ohroženými druhy volně žijících živočichů a planě rostoucích rostlin stanovuje podmínky, za jakých je možno nakládat s ohroženými volně žijícími druhy, ale

● **GENERÁLNÍ ŘEDITELSTVÍ CEL**

● **CELNÍ ÚŘAD**

○ Pracoviště



také s výrobky z nich. Některý obchod je zcela zakázán, některý je možné provádět jen na základě speciálního povolení. Celní správa pak kontroluje, zda jsou splněny zmíněné podmínky při přestupu státní hranice. V případě zjištění porušení podmínek nemůže celní správa zboží propustit. Může to být nepříjemné zejména při návratu z dovolené, pokud si cestující dováží větší množství korálů nebo lastur.

Kontrola převozu finanční hotovosti

Při přestupu hranic EU mají cestující povinnost nahlásit, že převázejí hotovost převyšující 10 000 EUR a jejich ekvivalent. Ve vnit-

rozemí pak celní správa může požadovat informace, pokud někdo převáží, nebo zasílá hotovost ve výši 15 000 EUR. Tato povinnost se týká rovněž převozu jiných hodnot, které mohou sloužit jako platební prostředek, např. zlato, diamanty. Celní správa plnění této povinnosti kontroluje a v případě, že povinnost není splněna, může hotovost zajistit.

Kontrola omezení plateb v hotovosti

V ČR je stanovena maximální částka 270 000 Kč, kterou lze poskytnout v hotovosti. Vyšší částky musí být zaplacený bezhotovostně. Kontrolovat tuto povinnost může i celní správa a rovněž může za porušení této povinnosti udělovat pokuty.

Zákazy a omezení bezpečnostního charakteru

Celní správa kontroluje některé záležitosti bezpečnostního charakteru. Jedná se jak o převoz přes státní hranice ČR, tak vývoz, dovoz a průvoz přes hranice EU. Jsou to následující oblasti: střelné zbraně, střelivo, výbušniny, zbraně, výrobky jejichž držení je z bezpečnostních důvodů omezeno, vojenský materiál, zboží dvojího užití, radioaktivní látky a radioaktivní materiál, chemické zbraně, mučicí nástroje, biologické agens a toxiny. Kromě toho se může do této kategorie dostat jakékoli zboží, pokud by mělo dojít k dovozu do země, na něž jsou uvaleny mezinárodní sankce, nebo vývozu z těchto zemí.

Ostatní zákazy a omezení

Celní správa kontroluje další zákazy a omezení, které jsou uplatňovány buď při dovozu, vývozu, či průvozu zboží přes hranice EU. Některé kontroly může celní správa provádět ale i ve vnitrozemí na státních hranicích ČR.

Mezi nejdůležitější oblasti patří: bezpečnost potravin, biocidní přípravky, dřevo a dřevařské výrobky, geneticky modifikované organismy a genetické produkty, chemické látky a směsi, chmel a produkty z chmele, invazní nepůvodní druhy, krmiva, kulturní dědictví, léky a léčiva, obaly, obecná bezpečnost výrobků, odpady, ochrana ovzduší, produkty ekologického zemědělství, přípravky na ochranu rostlin, reprodukční materiál lesních dřevin, rozmnožovací materiál – osivo a sadba, společná rybářská politika, společná zemědělská politika, surové diamanty, tkáně a orgány lidského původu, veterinární zboží, výrobky ze železa, oceli a hliníku, zásilky podléhající rostlinolékařské kontrole, zdravotnické prostředky.

1.2 Organizace celní správy

Organizační struktura celní správy účinná od 1. července 2025 je tvořena Generálním ředitelstvím cel a jemu podřízenými 6 celními úřady. Adresy sídel celních úřadů a jejich pracovišť, včetně rozsahu úkonů určených pro veřejnost, jsou zveřejněny na webu celní správy.

2. Celní a daňové řízení

Vývoj daňových a celních příjmů

Na účtech CS ČR byly k 31. prosinci 2025 evidovány celní a daňové příjmy v celkové výši 181 038,3 mil. Kč (není zde započítáno clo do EU ve výši 9 313,2 mil. Kč).

Tabulka č. 1: Zůstatky na účtech celní správy dle výpisu ČNB

Nejvyšší podíl na celkových příjmech vykazuje inkaso vnitrostátní spotřební daně poměrem 93,9 %, inkaso dělené správy se na příjmech podílí 4,1 % a příjmy vyplývající z dovozu 2 %. V porovnání s rokem 2024 došlo k navýšení inkasa celkových příjmů CS o 3 418,2 mil. Kč, tj. o 1,9 %.

Celkové inkaso spotřebních a energetických daní bylo v roce 2025 ve výši 170 009,5 mil. Kč (včetně dovozu, po odečtení vrácené SPD). Oproti roku 2024 vzrostlo o 3 640,2 mil. Kč, tzn. nárůst o 2,2 %.

Na příjmech z dovozu, které v daném období dosáhly výše 3 623,0 mil. Kč, se nejvíce podílí inkaso cla. Ve srovnání s rokem 2024 došlo ke zvýšení těchto příjmů o 273,3 mil. Kč, tj. o 8,2 %.

Na účtech CS ČR byly k 31. prosinci 2025 evidovány příjmy dělené správy v celkové výši 7 431,1 mil. Kč. Tyto finanční prostředky se váží také k vymáhaným nedoplatkům minulých let. Oproti roku 2024 došlo ke snížení o 471,8 mil. Kč (tj. o 6,0 %). Jedním z důvodů snížení těchto příjmů v roce 2025 je vrácení finančních prostředků subjektu z důvodu částečného zrušení rozhodnutí soudem ve výši 351 mil. Kč. Tuto pokutu celní správa nikdy nevybrala, rozhodnutí o vrácení bylo předáno ukladatelem na základě nové kompetence od 1. července 2025. Na celkovém inkasu se, jako každým rokem, podílely velkou měrou příjmy z poplatků a odvodů na ekologických druzích příjmů. Podíl těchto poplatků v roce 2025 činil 76,9 %. Příjmy z poplatků a odvodů v dělené správě dosáhly k 31. prosinci 2025 částky 5 711,3 mil. Kč. Oproti roku 2024 došlo ke zvýšení těchto příjmů o 4,2 %.

2.1 Celní řízení

Orgány celní správy při své tradiční činnosti vybírají clo, spotřební daň a v určitých případech i daň z přidané hodnoty (dále jen „DPH“). Při tom rozhodují o propuštění zboží do jednotlivých celních režimů a zároveň zajišťují, aby se na trh EU nedostalo zboží, které nesplňuje normy stanovené evropskou a národní legislativou. Občané i korporace mohou většinu záležitostí vyřídit vzdáleně, bez nutnosti návštěvy celního úřadu. Celní správa rovněž vyvinula speciální webovou aplikaci, díky níž si mohou občané při dovozu zásilek s maximální hodnotou do 150 EUR (především

v rámci internetových nákupů zboží ze zemí mimo EU) nebo darů s maximální hodnotou 45 EUR vyřídit podání celního prohlášení sami, aniž by museli využívat placené služby prostředníků.

Jedinou vnější hranici ČR, tj. hranici se zeměmi mimo EU, představují mezinárodní letiště. V ČR funguje pět veřejných mezinárodních letišť s pravidelným provozem. Celní správa má na letištích k dispozici technologicky vyspělé vybavení, a to včetně mobilního a 3D rentgenu.

2.1.1 Odvody tradičního vlastního zdroje (clo) do rozpočtu EU

V roce 2025 bylo odvedeno clo v celkové výši 12 417,6 mil. Kč (100 %), což je oproti roku 2024, kdy bylo vybráno clo ve výši 11 353,4 mil. Kč (100 %), o 1 064,2 mil. Kč více.

Celkový plán odvodu cla pro rok 2025 činil 16 000,0 mil. Kč. Z toho představoval plán odvodu tradičních vlastních zdrojů na účet Evropské komise (dále jen také „EK“) 12 000,0 mil. Kč (tj. 75 %) a 4 000,0 mil. Kč (tj. 25 %) činil plán odvodu cla na účet státního rozpočtu České republiky.

Celková částka (100 %) poskytnutých tradičních vlastních zdrojů na účet EK a odvedeného cla na účet státního rozpočtu ČR dosáhla v roce 2025 výše 12 417,6 mil. Kč, což je oproti roku 2024, kdy bylo vybráno clo ve výši 11 353,4 mil. Kč, o 1 064,2 mil. Kč více. Do této částky jsou započteny odvody cla za listopad a prosinec 2024 a za leden až říjen 2025.

Tabulka č. 2: Poskytnutí tradičních vlastních zdrojů

Na účet EK) byly poskytnuty tradiční vlastní zdroje ve výši 9 313,2 mil. Kč (75,0 % z celkem odvedeného cla), což představuje 77,6 % stanoveného plánu (12 000,0 mil. Kč). V porovnání s poskytnutými tradičními vlastními zdroji na účet EK v roce 2024 byla částka v roce 2025 vyšší o 798,2 mil. Kč.

Z výše uvedeného přehledu vyplývá, že v roce 2025 bylo na účet státního rozpočtu ČR odvedeno clo ve výši 3 104,4 mil. Kč (25,0 % z celkem odvedeného cla), což představuje 77,6 % stanoveného plánu (4 000 mil. Kč). Oproti roku 2024 se výběr cla zvýšil o 266,1 mil. Kč. V porovnání s rokem 2024 činil plán 3 800 mil. Kč, z čehož bylo splněno 74,7 %, tedy 2 838,3 mil. Kč.

2.1.2 Počty celních prohlášení v Super Reduced Data Set

V roce 2025 bylo propuštěno do volného oběhu zboží z celkem 17 618 568 dovozních celních prohlášení s omezeným rozsahem vyplňovaných údajů Super Reduced Data Set (dále jen „SRDS“), vztahujících se na tzv. zásilky zboží nízké hodnoty. V roce 2025 došlo oproti roku 2024 k výraznému nárůstu o 205,5 %. Celkový po-

čet položek těchto celních prohlášení byl 105 397 125 v roce 2025, což vytvořilo nárůst o 354,6 % oproti roku 2024.

Z výše uvedeného počtu bylo prostřednictvím zvláštní aplikace Elektronická komunikace občanů a firem s celní správou (dále jen „eCeP“) podáno celkem 21 027 celních prohlášení, a to přímo dotčenými nepodnikajícími fyzickými osobami. V roce 2025 došlo oproti roku 2024 k navýšení počtu těchto podaných celních prohlášení o 10,9 %. U těchto elektronických dovozních celních prohlášení bylo vyměřeno DPH v celkové výši 78,3 mil. Kč. Pro úplnost je vhodné doplnit, že DPH se nevyměřuje nejen v případě použití režimu jednoho správního místa k odvodu DPH, neboli Import One Stop Shop (dále jen „IOSS“), ale i v případě zásilek zboží do hodnoty 45 EUR mezi soukromými osobami zasilaných bezúplatně, tzv. dárků.

[Tabulka č. 3: Počty celních prohlášení v SRDS](#)

2.1.3 Počty celních prohlášení

V roce 2025 došlo oproti roku 2024 k poměrně značnému navýšení počtu dovozních celních prohlášení. To bylo způsobeno především změnou spotřebitelského chování ze strany tuzemských zákazníků, s čímž je bezprostředně spojen vzrůstající počet právě již výše zmiňovaných zásilek zboží nízké hodnoty, který se i na tomto navýšení podílel rozhodující měrou. Obdobný vliv má i výhodná poloha, díky níž je ČR vstupním místem i pro zásilky určené příjemcům v jiných členských státech EU.

[Tabulka č. 4: Počty dovozních celních prohlášení](#)

Porovnání poměru elektronických dovozních celních prohlášení v roce 2025 k elektronicky podaným dovozním celním prohlášením za rok 2024 (7 444 066 podání) představuje zvýšení o 159,2 %. Počet dovozních celních prohlášení za použití některého ze zjednodušených postupů se zvýšil o 0,3 % proti roku 2024 (1 184 641 podání).

[Tabulka č. 5: Počty vývozních celních prohlášení](#)

Porovnání poměru elektronických vývozních celních prohlášení v roce 2025 k elektronicky podaným vývozním celním prohlášením za rok 2024 (1 658 173 podání) představuje zvýšení o 0,9 %.

[Tabulka č. 6: Počty tranzitních celních prohlášení](#)

Porovnání poměru podaných elektronických tranzitních celních prohlášení v roce 2025 k elektronicky podaným tranzitním celním prohlášením za rok 2024 (299 144 podání) představuje zvýšení o 8,4 %. Počet tranzitních celních prohlášení podaných za použití některého ze zjednodušených postupů se zvýšil o 3,9 % proti roku 2024 (298 939 podání).

Porovnání poměru ukončených elektronických tranzitních celních prohlášení v roce 2025 k elektronicky ukončeným tranzitním celním prohlášením za rok 2024 (565 012 podání) představuje zvýšení o 24,5 %. Počet tranzitních celních prohlášení ukončených za použití některého ze zjednodušených postupů se zvýšil o 3,8 % proti roku 2024 (567 166 podání).

[Tabulka č. 7: Počty položek v dovozních celních prohlášeních](#)

[Tabulka č. 8: Počty položek ve vývozních celních prohlášeních](#)

[Tabulka č. 9: Počty položek v tranzitních celních prohlášeních](#)

2.1.4 Podpora celního řízení

Podpora celního řízení zaměřená na vybrané činnosti celních orgánů zahrnuje oblast mezinárodních povolení pro zvláštní režimy a pro centralizované celní řízení, národního centralizovaného celního řízení, povolení Oprávněného hospodářského subjektu (dále také „AEO“) a systém pro správu, uchovávání a vyhledávání důkazů o celním statusu zboží Unie (dále také „PoUS“).

V oblasti mezinárodních povolení pro celní oblasti centralizovaného celního řízení a zvláštní režimy bylo ke dni 31. prosince 2025 v platnosti celkem 87 povolení, kde ČR vystupovala jako tzv. participující členský stát, z toho 24 povolení bylo vydáno v roce 2025. Ve 22 případech ČR vystupovala jako tzv. povolující členský stát, z toho 1 povolení bylo vydáno v roce 2025. Mezinárodní povolení se k 31. prosinci 2025 aplikovala celkem u 109 projektů.

V oblasti národního centralizovaného celního řízení bylo ke dni 31. prosince 2025 platných 138 povolení (v 68 případech v rámci vývozu a v 70 případech v rámci dovozu).

Gruzie se 1. února 2025 stala novou smluvní stranou Úmluvy o společném tranzitním režimu a Úmluvy o zjednodušení formalit ve zbožíovém styku. Přistoupení Gruzie k úmluvám bylo výsledkem rozhodnutí Smíšeného výboru EU CTC přijatých v průběhu října a listopadu roku 2024 a součástí širšího procesu rozšiřování systému společného tranzitního režimu do dalších partnerských zemí. V průběhu roku 2025 pokračovaly práce na dalším rozšíření systému společného tranzitního režimu. Dne 1. listopadu 2025 se k oběma úmluvám připojily Černá Hora a Moldavská republika. Jejich přístup byl předem schválen sérií rozhodnutí Smíšeného výboru EU CTC přijatých v září 2025. V souvislosti s těmito změnami byly aktualizovány příslušné části úmluv a upravena související dokumentace, včetně tiskopisů a formulářů používaných v režimu tranzitu. Tyto změny byly následně promítnuty i do prováděcího nařízení Komise (EU) 2015/2447 ze dne 24. listopadu 2015, kterým se stanoví prováděcí pravidla k některým ustanovením celního kodexu Unie. Celkově tak rok 2025 přinesl významné rozšíření společného tranzitního režimu o tři nové smluvní země a posílil spolupráci mezi celními správami v širším regionu.

V roce 2025 se v EU a zemích společného tranzitního režimu začala postupně implementovat nová verze systému NCTS (fáze 6). Cílem bylo začlenění nových specifických požadavků do tranzitních celních prohlášení. Nová fáze přidává povinné údaje týkající se bezpečnosti a zabezpečení, které musí firmy uvádět při přepravě zboží do EU. V této fázi jsou umožněny dva přístupy:

Opt in – bezpečnostní údaje se posílají prostřednictvím systému NCTS,

Opt out – bezpečnostní údaje se podávají zvlášť do systému ICS2 (mimo systém NCTS).

ČR si zvolila možnost „opt out“, a to od 1. září 2025. Z tohoto důvodu musely být upraveny postupy hlavně na celních úřadech zajišťujících odbavení letecké přepravy, které v roli celních úřadů prvního vstupu provádějí kontrolu bezpečnostních údajů v sys-

tému ICS2. K datu 1. září 2025 se systém ICS2 rozšířil i na silniční a železniční dopravu, takže v současné době pokrývá dopravu leteckou, silniční i železniční.

V oblasti AEO bylo ke dni 31. prosince 2025 platných 298 povolení Oprávněného hospodářského subjektu, přičemž v roce 2025 bylo vydáno 14 nových povolení AEO, z toho se jednalo v 11 případech o povolení AEOC, ve 2 případech o povolení AEOF a v 1 případě o povolení AEOS. V roce 2025 bylo zrušeno 8 povolení AEO, ve všech případech na vlastní žádost. Pouze 1 povolení AEO bylo v roce 2025 pozastaveno, a to na vlastní žádost držitele povolení. Dále bylo v 80 případech provedeno přehodnocení povolení AEO. V roce 2025 nedošlo k zamítnutí žádné žádosti.

V rámci transevropského systému PoUS využívala ČR stejně jako v roce 2024 procesy spojené s doklady T2L/F. Ty představují základní prostředek prokazování celního statusu zboží Unie.

Transformace celní správy z původních 15 celních úřadů na 6 nových celních úřadů měla přímý dopad také na fungování systému PoUS. Bylo nutné přizpůsobit jeho provoz nové organizační struktuře tak, aby jednotlivé procesy odpovídaly aktualizovanému uspořádání celních úřadů. Z tohoto důvodu jsou za rok 2025 k dispozici pouze statistická data vztahující se k období od 1. července 2025. CS ČR nadále převažujícím způsobem působí v roli celního úřadu odeslání.

V období od 1. července 2025 do 31. prosince 2025 celní úřady v této roli zaregistrovaly celkem 1 254 dokladů T2L/F, tedy důkazů o celním statusu zboží EU. U 428 dokladů následně skončila platnost, což znamená, že nebyly ve stanovené lhůtě (90 dní) použity u celního úřadu předložení v jiném členském státě. Je však třeba dodat, že počet dokladů s uplynulou platností může být do určité míry ovlivněn i případy duplicitního vystavení dokladů či chybami v původních dokladech, které znemožnily jejich využití a vyžadovaly vydání náhradního dokladu.

Celkem 826 dokladů bylo úspěšně použito v cílových členských státech EU, tedy uznáno tamními celními úřady předložení. Na tuzemských celních úřadech byly ve sledovaném období předloženy pouze 4 doklady, přičemž 3 z nich byly úspěšně použity – při opětovném vstupu na celní území EU u nich byl uznán celní status zboží Unie.

Kontrolní činnost v roce 2025 byla zaměřena zejména na kontroly prováděné celními úřady odeslání, a to vzhledem k výraznému nepochybnému poměru mezi počtem vystavených dokladů a počtem dokladů následně použitých při jejich předložení. Z celkového počtu případů podléhalo 108 dokladové kontrole a ve 86 případech byla provedena i fyzická kontrola zboží.

[Tabulka č. 10: Počet důkazů v systému PoUS](#)

2.1.5 Spolupráce s deklarantskou veřejností

Celní správa tradičně aktivně spolupracuje s deklarantskou veřejností na řešení aktuálních problémů týkajících se účinnosti nových právních předpisů a též vývoje celně-deklaračních systémů a jejich funkčnosti. Platformou pro tuto spolupráci se za poslední léta stala zejména jednání tzv. Smíšené pracovní skupiny pro e-Customs.

V roce 2024 se uskutečnily dvě jednání Smíšené pracovní skupiny pro e-Customs. Dne 18. března 2025 se konalo v pořadí 41. jednání, které bylo zaměřeno primárně na sdílení informací v oblasti CBAM a novinky při podávání ENS v silniční a železniční přepravě prostřednictvím ICS2. Dne 9. prosince 2025 bylo uspořádáno 42. jednání, které mělo za cíl seznámit širší deklarantskou veřejnost s modernizací vnitrostátního dovozního systému e-Dovoz, a také aktuálními informacím k problematice CBAM.

Zástupci celní správy se též aktivně zúčastnili několika seminářů a přednášek pro některá profesní sdružení, oborové organizace a jejich členy, jako jsou např. Hospodářská komora České republiky, Sdružení automobilových dopravců ČESMAD BOHEMIA, z. s. a další.

Celní správa ČR je zastoupena v celé řadě evropských projektů či na jednáních orgánů EU a mezinárodních organizací. Jedná se především o účast na jednáních podskupin Výboru pro celní kodex, Expertních skupin pro celní oblast, včetně jednání skupiny pro zvláštní režimy a prioritní kontrolní akce v oblasti e-commerce. Dále se jedná o jednání Skupiny koordinátorů AEO, Tranzitních koordinátorů, Skupiny pro elektronické celnictví, Centralizované celní řízení, Celní rozhodnutí, Správa záruk podle UCC, která je součástí skupiny Celní rozhodnutí. Dále máme své zastoupení na jednáních Pracovní skupiny EU a zemích společného tranzitu, na jednáních Globálního fóra pro celní otázky týkající se dopravy včetně zjednodušení přestupu a zasedáních Správního výboru Úmluvy TIR v rámci EHK OSN a na jednáních Pracovní skupiny pro celní Unii v rámci Rady EU. Rovněž se zúčastňujeme pravidelných jednání Koordináční skupiny Evropské komise k systému ICS2“ a Výboru pro CBAM.

2.1.6 Celní politika, pravidla původu zboží

V průběhu roku 2025:

- bylo zveřejněno dne 9. ledna 2025 v Úředním věstníku EU řady L „Rozhodnutí Smíšeného výboru zřízeného Regionální úmluvou o celoevropsko-středomořských preferenčních pravidlech původu č. 1/2024 ze dne 12. prosince 2024, kterým se mění rozhodnutí Smíšeného výboru č. 1/2023, pokud jde o používání průvodních osvědčení vystavených elektronicky v rámci uvedené úmluvy použitelné ode dne 1. ledna 2025“. Rozhodnutí vstoupilo v platnost dne 1. ledna 2025.
- bylo zveřejněno dne 13. ledna 2025 v Úředním věstníku EU řady L „Oznámení o vstupu v platnost Prozatímní dohody o obchodu mezi Evropskou unií a Chilskou republikou [2025/67]“. Prozatímní dohoda o obchodu mezi Evropskou unií a Chilskou republikou, podepsaná dne 13. prosince 2023 v Bruselu, vstoupila v platnost dne 1. února 2025.
- bylo zveřejněno dne 1. července 2025 v Úředním věstníku EU řady L „Rozhodnutí Výboru pro celní spolupráci EU–Turecko č. 1/2025 ze dne 24. dubna 2025 o používání průvodních osvědčení A.TR vydaných elektronicky“. Rozhodnutí je použitelné od dne 8. července 2024.
- bylo zveřejněno dne 25. července 2025 v Úředním věstníku EU řady L „Prováděcí nařízení Komise (EU) 2025/1459 ze dne



24. července 2025 o odchylkách od pravidel původu stanovených v protokolu č. 4 k Evropsko-středomořské dohodě zakládající přidružení mezi Evropskými společenstvími a jejich členskými státy na jedné straně a Tuniskou republikou na straně druhé, které se použijí v rámci kvót na některé produkty z Tuniska". Toto prováděcí nařízení je použitelné od 22. ledna 2025.

- bylo zveřejněno dne 29. července 2025 v Úředním věstníku EU řady L „Rozhodnutí č. 1/2025 Výboru pro obchod zřízeného obchodní dohodou mezi Evropskou unií a jejími členskými státy na jedné straně a Kolumbií, Peru a Ekvádorem na straně druhé ze dne 19. června 2025, kterým se mění dodatky 2, 2A a 5 k příloze II této dohody". Toto rozhodnutí se týká aktualizace dodatků 2, 2A a 5 k příloze II dohody na HS 2022 a nabylo účinku dne 18. srpna 2025.
- bylo zveřejněno dne 30. července 2025 v Úředním věstníku EU řady C „Oznámení podle čl. 6 odst. 6 písm. f) protokolu II o definici pojmu původní produkty a o metodách správní spolupráce podle Prozatímní dohody o partnerství mezi Evropským společenstvím na jedné straně a tichomořskými státy na straně druhé".
- bylo zveřejněno dne 11. srpna 2025 v Úředním věstníku EU řady L „Prováděcí nařízení Komise (EU) 2025/1728 ze dne 8. srpna 2025, kterým se mění prováděcí nařízení (EU) 2015/2447, pokud

jde o postupy pro vydávání nebo vystavování dokladů o původu zboží". Prováděcí nařízení nabylo účinku dne 31. srpna 2025 a je použitelné od 1. ledna 2025.

- bylo zveřejněno dne 9. ledna 2025 v Úředním věstníku EU řady L „Prováděcí nařízení Komise (EU) 2025/1909 ze dne 24. září 2025, kterým se stanoví prováděcí pravidla k nařízení Evropského parlamentu a Rady (EU) č. 978/2012, pokud jde o pozastavení určitých celních preferencí, které byly poskytnuty některým zemím zvýhodněným v rámci systému GSP, na roky 2026–2028". Toto nařízení se použije ode dne 1. ledna 2026 do dne 31. prosince 2028, nebo do dne skončení platnosti nařízení (EU) č. 978/2012, pokud uvedené nařízení pozbude platnosti před 31. prosincem 2028.
- bylo zveřejněno dne 2. října 2025 v Úředním věstníku EU řady C „Oznámení Komise dovozcům týkající se dovozu rybích produktů ze Senegalu do EU".
- bylo zveřejněno dne 13. listopadu 2025 v Úředním věstníku EU řady C „Oznámení Komise o použití Regionální úmluvy o celoevropsko-středomořských preferenčních pravidlech původu nebo protokolů o pravidlech původu upravujících diagonální kumulaci mezi smluvními stranami této úmluvy“ (tzv. MATRIX).

Na úrovni Ministerstva průmyslu a obchodu a EK probíhala za aktivní účasti zástupců problematiky původu zboží CS jednání k přípravě a rozšiřování preferenčního systému EU, zejména ve vztahu k pravidlům původu, jako např.:

- při vyjednávání o dohodách o oblasti volného obchodu s Austrálií, Indonésií, Indií, uskupením států jižní Ameriky, tzv. MERCOSUREM, ap.;
- pokračování v reformě pravidel původu zboží v rámci Evropsko-středomořských dohod „EUROMED“ a Regionální úmluvy, respektive revidovaných pravidel původu upravujících diagonální kumulaci mezi uplatňujícími smluvními stranami v celoevropsko-středomořské oblasti;
- zajištění aktivního přístupu celní správy na jednáních pracovních a odborných skupin EK k problematice preferenčního původu.

V rámci následné verifikace v roce 2025 byl celkový počet prověřených důkazů původu 760 (z toho 260 důkazů původu prověřovala ČR v zahraničí a o 500 důkazů původu žádalo zahraničí).

Nejvíce požadavků na ověření důkazů původu bylo ze strany Ukrajiny, kdy byla prověřována EUR.1 vydaná v ČR pro vývoz použitých automobilů, a Turecka, kdy byla prověřována A.TR vydaná v ČR pro vývoz různých tkanin. Zvýšil se počet požadavků na prokázání původu zboží prostřednictvím dokladu INF 4 z ostatních členských států EU pro vývoz použitých vozidel na Ukrajinu. Nejčastěji prověřované důkazy původu v zahraničí byly ve Velké Británii vydané Deklarace o původu různého secondhandového zboží.

Nejčastěji verifikované země jsou Švýcarsko, Srbsko, Bosna a Hercegovina, Ukrajina, Turecko, Maroko a Velká Británie.

Celní správa zpracovala v roce 2025 celkem 18 podání souvisejících se závaznou informací o původu zboží (dále jen „ZIPZ“), z toho v 1 případě bylo vydáno rozhodnutí o zamítnutí žádosti o ZIPZ, ve 2 případech rozhodnutí o nevydání ZIPZ a v 5 případech bylo řízení zastaveno. Při porovnání zatížení (počty podaných žádostí) v roce 2025 s rokem 2024 lze pozorovat výrazné snížení (pokles o 47,1 %). V rámci systému vydávání ZIPZ nebyl v roce 2025 podán žádný opravný prostředek. Nebyly zneplatněny žádné ZIPZ.

U schválených vývozců v oblasti prokazování původu zboží je evidováno 64 nových povolení a celní správou je celkem evidováno 1 520 platných povolení. Dále bylo nově zaregistrováno 169 vývozců a celní správou je celkem evidováno 2 159 registrovaných vývozců v rámci systému REX.

[Tabulka č. 11: Počet vystavených osvědčení o původu a statusu zboží](#)

2.1.7 Celní hodnota

V průběhu roku nabytí právní moci rozsudek jedné z kauz (T-329/23), kdy byla podána žaloba ČR Soudnímu dvoru Evropské unie (dále jen „SD EU“) směřující proti EU zastoupené EK na vydání bezdůvodného obohacení. ČR ve sporu s EK získala zpět 60,4 mil. Kč. Sporná částka odpovídala rozdílu mezi clem, které bylo vybráno na základě deklarované celní hodnoty zboží, a clem, které mělo být podle EK vybráno podle jejich cenových kritérií.

V další kauze, která principiálně vychází ze stejných předpokladů Komise jako v předchozím případě, byl v důsledku rozsudku SD EU C-213/19, jednání s EK a projednání dalšího postupu s Ministerstvem zahraničních věcí zpracován a EK zaslán podklad pro další významné snížení finančních požadavků EK.

S výše uvedenou kauzou souvisí i zpracované vyjádření ČR k předběžné otázce ve spojených věcech C-072/24 a C-073/24 „Keladis I a další“, které se týkají problematiky určování celní hodnoty a tzv. spravedlivých cen. V roce 2025 se zástupce celní správy osobně účastnil ústního jednání před SD EU, neboť se jedná o klíčovou kauzu s přímým dopadem na tvorbu a úpravu národních opatření v oblasti celní hodnoty.

V roce 2025 se celní správa účastnila rovněž dvou zasedání Výboru pro celní kodex – sekce celního hodnocení při EK, kde se primárně projednávaly konkrétní případy předložené členskými státy. Především byla finálně projednána a posléze přijata v platnost aktualizace příručky postupu v případech podezření na dovoz podhodnoceného zboží. Dále pak byla projednána pozice členských států pro jednotné vystoupení EK na půdě Světové celní organizace (WCO), problematika postupných prodejů, transfer pricing, jednotkových cen a poplatků v souvislosti s ETS (Emissions Trading System).

Koncem roku proběhlo dvoustranné jednání metodiky celní hodnoty ČR se zástupci EK – DG TAXUD v Bruselu na téma potřeby zpřístupnění dat z jiných členských států využitelných pro určování celní hodnoty.

Agenda celního hodnocení se v roce 2025 vyjádřila ke čtyřem předběžným otázkám projednávaným u SD EU. Tato vyjádření jsou vnímána také jako efektivní cesta k prosazení národních metodických připomínek, argumentů a výkladů, které přispívají k jednotnému uplatňování práva EU a pro orgány EU jsou závazné.

Dotazy veřejnosti i podřízených útvarů byly zaměřeny zejména na problematiku reklamací a úpravy cen u vadného zboží, zpochybnění prohlašované celní hodnoty a zahrnování nákladů na dopravu a pojištění.

2.1.8 Celní tarifování (sazební zařazení zboží)

Závazné informace o sazebním zařazení zboží

Ke konci roku 2025 dosáhl celkový počet závazných informací o sazebním zařazení zboží (dále jen „ZISZ“) registrovaných v systému EBTI čísla 1 311 316, z toho celní správa vydala 22 783 ZISZ. Konkrétně v roce 2025 bylo v členských státech EU vydáno celkem 43 372 ZISZ.

Celní úřad pro Olomoucký kraj (od 1. července 2025 Celní úřad v Ostravě) v roce 2025 přijal celkem 1 550 žádostí o ZISZ a vydal celkem 1 516 ZISZ. Při porovnání zatížení (počty podaných žádostí) v roce 2025 s rokem 2024 lze konstatovat, že je v podstatě srovnatelné (pokles o 2,5 %).

V rámci systému vydávání ZISZ bylo v roce 2025 podáno celkem 19 opravných prostředků (odvolání proti ZISZ). V roce 2025 bylo zneplatněno 46 ZISZ z důvodu změn celní nomenklatury, 7 ZISZ bylo anulováno z důvodu uvedení nesprávných údajů ze

strany žadatele, 2 ZISZ byly zneplatněny z důvodu opatření EU a 12 ZISZ z ostatních zákonných důvodů. Celkem bylo v roce 2025 zneplatněno 67 ZISZ.

Samostatně oddělení závazných informací na základě výsledků auditu provedeného certifikační autoritou úspěšně obhájilo v oblasti vydávání ZISZ svou certifikaci dle ČSN EN ISO 9001:2015 a získalo nový certifikát pro systém managementu.

Stanoviska k sazebnímu zařazení zboží

Prostřednictvím aplikace Elektronická evidence nezávazných vyjádření a stanovisek bylo v roce 2025 podáno 9 923 žádostí o vydání stanovisek k sazebnímu zařazení zboží, z čehož cca 46 % bylo podáno obchodní a neobchodní veřejností. V porovnání s rokem 2024 se jedná o mírný pokles (2,2 %).

2.1.9 Integrovaný tarif Společenství (TARIC) a Pozastavení všeobecných cel (suspenze cla)

Celní správa v roce 2025 obdržela 20 300 požadavků na čerpání tarifních kvót. Z toho bylo do EK – DG TAXUD odesláno 20 242 požadavků a stornováno bylo 58 požadavků. V roce 2025 bylo dostupných 2 002 tarifních kvót v rámci EU, na které byla možnost žádat o čerpání kvóty. V rámci ČR bylo požádáno o čerpání u 268 tarifních kvót.

Celní správy členských zemí EU zasílají do EK dohledová data, která jsou jedním z důležitých podkladů pro společnou obchodní politiku EU, a to ve vztahu ke třetím zemím. V roce 2025 bylo do EK – DG TAXUD odesláno 171 dávek obsahujících dohledová data. Zkontrolováno bylo 9 077 606 záznamů. Průměr kontrol dohledu nad propuštěním zboží do volného oběhu nebo nad jeho vývozem pro jednu dávku je 53 085 záznamů. V rámci dohledových dat jsou do Evropské komise – DG TAXUD odesílány údaje o zásilkách nízké hodnoty (SRDS data). V roce 2025 bylo tímto způsobem odesláno celkem 105 404 068 záznamů. Tento nárůst byl způsoben především změnou spotřebitelského chování tuzemských zákazníků, s níž je bezprostředně spojen rostoucí počet již výše zmíněných zásilek zboží nízké hodnoty. Ty se na celkovém navýšení podílely rozhodující měrou. Obdobný vliv má rovněž výhodná geografická poloha České republiky, díky níž je ČR vstupním místem také pro zásilky určené příjemcům v jiných členských státech EU.

V roce 2025 bylo ze strany ČR předloženo pracovní skupině EK pro Hospodářské otázky celních sazeb 7 nových žádostí o suspenze cla a 2 žádosti o změnu stávajících suspenzí.

2.2 Daňové řízení

Celní orgány vykonávají správu spotřebních a energetických daní, tzn. daně z minerálních olejů, lihu, piva, vína a meziproductů, tabákových výrobků, zahříváných tabákových výrobků, surového tabáku, ostatních tabákových výrobků a výrobků souvisejících s tabákovými výrobky, dále pak daně ze zemního plynu a některých dalších plynů, daně z pevných paliv a daně z elektřiny. Mezi kompetence celní správy patří rovněž dozor nad distribucí lihu, po-

vinným značením lihu a distribucí pohonných hmot. Převážná část daňových řízení je zahajována daňovými subjekty podáním prostřednictvím elektronických formulářů, které jsou dostupné pro laickou i odbornou veřejnost na internetovém portálu celní správy.

2.2.1 Změny právních předpisů upravujících spravované oblasti, které nabyly účinnosti v roce 2025

Zákon č. 462/2024 Sb. ze dne 11. prosince 2024, kterým se mění zákon č. 353/2003 Sb., o spotřebních daních, ve znění pozdějších předpisů, a další související zákony, přináší změny v oblasti osvobození vybraných výrobků od daně, vrácení daně, zajištění daně, sazeb daně z lihu a tabákových výrobků, zahříváných tabákových výrobků, ostatních tabákových výrobků a výrobků souvisejících s tabákovými výrobky. Tato novela zákona č. 353/2003 Sb., o spotřebních daních, ve znění pozdějších předpisů tak má zásadní vliv na státní závěrečný účet.

Současně byl tímto zákonem změněn i zákon č. 261/2007 Sb., o stabilizaci veřejných rozpočtů, ve znění pozdějších předpisů, a to v části týkající se osvobození od daně u daně ze zemního plynu a některých dalších plynů, daně z pevných paliv a daně z elektřiny.

Dále pak byla tímto zákonem zrušena Vyhláška Ministerstva průmyslu a obchodu č. 34/2007 Sb., o značkování některých dalších minerálních olejů, ve znění pozdějších předpisů.

Zákonem č. 87/2025 Sb. ze dne 4. března 2025, kterým se mění zákon č. 458/2000 Sb., o podmínkách podnikání a o výkonu státní správy v energetických odvětvích a o změně některých zákonů (energetický zákon), ve znění pozdějších předpisů, a další související zákony, byla mimo jiné novelizována ustanovení zákona č. 261/2007 Sb., o stabilizaci veřejných rozpočtů, ve znění pozdějších předpisů, v oblasti osvobození od daně z plynu.

Zákonem č. 218/2025 Sb. ze dne 12. června 2025, kterým se mění některé zákony v oblasti správy daní a působnosti Celní správy České republiky, zákon č. 16/1993 Sb., o dani silniční, ve znění pozdějších předpisů, a zákon č. 69/2010 Sb., o vlastnictví letiště Praha-Ruzyně, byla mimo jiné novelizována ustanovení zákona č. 61/1997 Sb., o lihu, ve znění pozdějších předpisů, v oblasti denaturací lihu a vydávání stanovisek k žádostem o koncesi.

2.2.2 Registrační řízení v rámci spotřebních a energetických daní

Registrace k příslušným spotřebním a energetickým daním byly v rámci správy daní prováděny celními úřady na základě přihlášek daňových subjektů nebo z moci úřední. Registrace ke spotřebním daním, mimo daň ze surového tabáku, byla s účinností od 1. ledna 2025 zrušena zákonem č. 462/2024 Sb., kterým se mění zákon č. 353/2003 Sb., o spotřebních daních, ve znění pozdějších předpisů, a další související zákony.

Graf č. 1: Stav plátců evidovaných energetických daní

Celní orgány v souladu s ustanoveními zákona o povinném značení lihu a zákona o pohonných hmotách vedou registraci daňo-

vých subjektů k povinnému značení lihu, distribuci lihu a distribuci pohonných hmot.

Graf č. 2: Počet platných registrací ke značení lihu, distribuci lihu a distribuci pohonných

2.2.3 Povolovací řízení v rámci spotřebních daní

V rámci výkonu správy spotřebních daní vydaly celní úřady na základě žádostí daňových subjektů a po provedeném řízení celkem 7 349 povolení.

Tabulka č. 12: Počet platných povolení ve výkonu správy SPD

2.2.4 Povolovací řízení v rámci energetických daní

V rámci výkonu správy tzv. energetických daní vydávají celní úřady na základě žádostí daňových subjektů a po provedeném řízení celkem 6 typů povolení.

Graf č. 3: Počet platných povolení ve výkonu správy energetických daní

2.2.5 Inkaso spotřební daně

Inkaso spotřebních a energetických daní bylo v roce 2025 ve výši 170 009,5 mil. Kč. Oproti roku 2024 vzrostlo o 3 640,2 mil. Kč, tzn. nárůst o 2,2 %.

Nejvyšší podíl na inkasu má daň z minerálních olejů, která při inkasu 93 551,4 mil. Kč (po započtení vrácení daně) tvoří 55,0 % inkasa všech spotřebních a energetických daní.

Nejvyšší nárůst inkasa byl zaznamenán u daně z výrobků souvisejících s tabákovými výrobky, přičemž inkaso se proti roku 2024 zvýšilo o 1 200,2 mil. Kč na 2 178,7 mil. Kč, což znamenalo nárůst o 122,7 %. Nejvyšší procentuální nárůst inkasa byl registrován u daně z ostatních tabákových výrobků, kdy inkaso ve výši 75,6 mil. Kč zaznamenalo proti roku 2024 nárůst o 132,1 %.

Naopak nejvyšší propad v inkasu byl zaznamenán u daně ze surového tabáku, které v roce 2025 činilo 0,2 mil. Kč, což zaznamenalo pokles o 75,1 %.

Mimo daně z tabákových výrobků, výrobků souvisejících s tabákovými výrobky a ostatních tabákových výrobků, u kterých inkaso vzrostlo výrazněji, inkaso ostatních spotřebních a energetických daní oscilovalo kolem úrovně roku 2024.

Inkaso spotřebních a energetických daní bylo do značné míry ovlivňováno chováním spotřebitelů, kteří vzhledem k neustálému zvyšování cen základních komodit potřebných k uspokojování svých potřeb, např. energií, potravin, spotřebního zboží apod., omezovali spotřebu, případně volili levnější alternativní produkty a preferovali tvorbu úspor, což mělo vliv na inflaci, a i přes zvýšení sazeb některých spotřebních a energetických daní negativně ovlivnilo růst inkasa těchto daní.

Tabulka č. 13: Inkaso SPD (včetně dovozu a po odečtení vrácené SPD)

2.2.6 Podaná tvrzení k dani v roce 2025

V porovnání s rokem 2024 je počet daňových příznání podaných v roce 2025 nižší o 22,0 %, včetně počtu daňových příznání podaných datovou schránkou. Poměr podaných daňových tvrzení prostřednictvím datové schránky však meziročně vzrostl o 0,6 procentního bodu na 95,9 %.

K nárůstu počtu daňových příznání o 9,7 % došlo u daně z elektřiny, což bylo způsobeno rostoucím počtem obnovitelných zdrojů vyrábějících elektrickou energii. Výraznější pokles počtu daňových příznání byl zaznamenán pouze u příznání k uplatnění nároku na vrácení daně z minerálních olejů osobě užívající tyto oleje pro výrobu tepla (§ 56 zákona č. 353/2003 Sb., o spotřebních daních, ve znění pozdějších předpisů) a u příznání k uplatnění nároku na vrácení daně z minerálních olejů osobám užívajícím tyto oleje pro zemědělskou prvovýrobu nebo pro hospodaření v lese (§ 57 zákona č. 353/2003 Sb., o spotřebních daních, ve znění pozdějších předpisů). U příznání k uplatnění nároku na vrácení daně z minerálních olejů osobám užívajícím tyto oleje pro zemědělskou prvovýrobu nebo pro hospodaření v lese (§ 57 zákona č. 353/2003 Sb., o spotřebních daních, ve znění pozdějších předpisů) bylo snížení počtu daňových příznání způsobeno změnou zdaňovacího období u zemědělské prvovýroby z kalendářního čtvrtletí na kalendářní rok.

K poklesu počtu daňových příznání o 9,7 % došlo u daně z elektřiny, což bylo způsobeno změnou zdaňovacího období u plátců daně z elektřiny, kteří byli plátcí po celý předcházející kalendářní rok a jejichž základ daně za bezprostředně předcházející kalendářní rok nepřekročil 350 MWh. Účinnost této změny daně z elektřiny dle § 25, Část čtyřicátá sedmá, zákona č. 261/2007 Sb., o stabilizaci veřejných rozpočtů, ve znění pozdějších předpisů, nastala dne 1. srpna 2025.

Výraznější pokles počtu daňových příznání byl zaznamenán pouze u příznání k uplatnění nároku na vrácení daně z minerálních olejů osobě užívající tyto oleje pro výrobu tepla dle § 56 zákona č. 353/2003 Sb., o spotřebních daních, ve znění pozdějších předpisů, kde došlo k poklesu počtu daňových příznání z důvodu změny zdaňovacího období z kalendářního měsíce na kalendářní čtvrtletí, přičemž v počátku roku 2025 byla stále podávána příznání k uplatnění nároku na vrácení daně z minerálních olejů osobě užívající tyto oleje pro výrobu tepla za období roku 2024, kdy byl zdaňovacím obdobím kalendářní měsíc a nárok mohl být uplatněn nejpozději do 6 měsíců ode dne, kdy mohl být uplatněn poprvé. Rovněž u vrácení daně z ostatních benzinů dle § 56a zákona č. 353/2003 Sb., o spotřebních daních, ve znění pozdějších předpisů, došlo obdobnou změnou zdaňovacího období ke snížení počtu příznání k uplatnění nároku na vrácení daně z ostatních benzinů.

Tabulka č. 14: Počet podaných daňových tvrzení podle druhů komodit a způsob podání (včetně oznámení, že nevznikla daňová povinnost)

2.2.7 Minerální oleje

Ke dni 31. prosince 2025 bylo na spotřební dani z minerálních olejů vybráno 96 525,9 mil. Kč, což je oproti stejnému minulému období o 1 980,3 mil. Kč, tj. o 2,1 %, více. Inkaso současně obsahuje mimo vnitrostátní daně i inkaso daně z importovaných minerálních olejů. Vrácení spotřební daně z minerálních olejů dosáhlo částky 2 974,5 mil. Kč, což je proti roku 2024 o 593,0 mil. Kč více. Tento nárůst byl částečně způsoben změnou zdaňovacího období při uplatnění nároku na vrácení spotřební daně z minerálních olejů použitých pro zemědělskou prvovýrobu, kdy se s účinností od 1. ledna 2024 stal zdaňovacím obdobím kalendářní rok, což se negativně projevilo v inkasu



spotřební daně z minerálních olejů v 2025. Právě vrácení spotřební daně z minerálních olejů použitých pro zemědělskou prvovýrobu se nejvíce podílí na celkovém vrácení spotřební daně z minerálních olejů, konkrétně v roce 2025 daňové subjekty uplatnily nárok na vrácení spotřební daně z minerálních olejů použitých pro zemědělskou prvovýrobu ve výši 2 544,4 mil. Kč. Daňové subjekty dále uplatnily nároky na vrácení spotřební daně z minerálních olejů použitých pro výrobu tepla ve výši 413,7 mil. Kč, což rovněž ovlivnilo inkaso spotřební daně z minerálních olejů.

V roce 2025 nedošlo ke změnám v právních předpisech, které by měly zásadní vliv na daň z minerálních olejů.

2.2.8 Líh

Přestože v roce 2025 došlo proti roku 2024 k opětovnému zvýšení sazeb daně z lihu o 10 %, inkaso ve výši 8 864,2 mil. Kč zaznamenalo meziroční pokles o 1,1 %. Vzhledem k růstu sazeb daně z lihu od 1. ledna 2025 došlo na konci roku 2024 k předzásobení trhu, což mělo za efekt částečný přesun inkasa na počátek roku 2025. Na základě avizovaného zvýšení sazeb daně z lihu o 10 % od 1. ledna 2026 došlo na konci roku 2025 k opětovnému předzásobení trhu, inkaso v tomto období však nedosáhlo předpokládaného objemu,

což negativně ovlivnilo celkové inkaso daně z lihu v roce 2025. Přes růst sazeb daně z lihu v letech 2024 i 2025 inkaso spotřební daně z lihu v letech 2022, 2023, 2024 a 2025 stagnuje.

Zvýšení sazeb daně z lihu ovlivnilo vyšší prodejních cen pro konečného spotřebitele a tím i objem prodeje produktů podléhajících dani z lihu. Vyšší cena těchto produktů ovlivnila chování spotřebitelů i výrobců, kdy spotřebitelé omezili spotřebu lihovin, případně konzumovali lihoviny s nižším obsahem alkoholu. Výrobci reagovali na změnu chování spotřebitelů změnou vyráběného sortimentu lihovin právě výrobou některých druhů lihovin s nižším obsahem alkoholu. Rovněž došlo k přesunu části spotřebitelů ke konzumaci jiných produktů na bázi alkoholu a také došlo k nárůstu příhraničního obchodu, tzv. daňová turistika, neboť ve státech sousedících s ČR podléhají lihoviny nižšímu zdanění, což se projevuje nižší výslednou cenou lihovin. V neposlední řadě rovněž došlo k přesunu části produktů podléhajících dani z lihu do oblasti „šedé ekonomiky“, což je zřejmé z častějších zjištění nelegálních doprav lihovin, případně odhalení nelegální výroby lihu, např. černé pálenice. Rovněž byl v posledních letech zaznamenán zvýšený dovoz destilačních zařízení pro výrobu lihu na území ČR.

2.2.9 Pivo

Výše inkasa spotřební daně z piva za rok 2025 zaznamenala mírný pokles ve srovnání s rokem 2024. Zatímco v roce 2024 činilo inkaso spotřební daně z piva 4 471,8 mil. Kč, v roce 2025 činilo 4 319,7 mil. Kč, což znamenalo meziroční pokles o 3,4 %. Na uvedených datech lze demonstrovat snížení spotřeby piva především v souvislosti se snižujícím se počtem spotřebitelů. Trh s pivem se celoevropsky potýká (do budoucna se tento jev více prohloubí) s odklonem mladé generace od alkoholických nápojů, včetně piva, což se pochopitelně projevuje i na snížení inkasa spotřební daně z piva. Především velké pivovary tak musí hledat odbyt v zahraničí, aby zachovaly stávající objem výroby. Zvýšený export se však na inkasu spotřební daně neprojeví.

2.2.10 Tabákové výrobky

Celkové příjmy do státního rozpočtu v komoditě tabákových a souvisejících výrobků (včetně surového tabáku) za rok 2025 dosáhly 59 144,1 mil. Kč. Plánovaný rozpočet ve výši 57 300 mil. Kč byl tedy překročen a naplněn na 103,2 %. Oproti roku 2024 inkaso vzrostlo o 2 256,2 mil. Kč, což znamenalo nárůst o 4,0 %.

Nárůst inkasa v porovnání s rokem 2024, byl způsoben zejména zvýšením sazeb daní, které bylo součástí tzv. konsolidačního balíčku (zákon č. 349/2023 Sb., kterým se mění některé zákony v souvislosti s konsolidací veřejných rozpočtů), který mimo jiné zavedl plán postupného zvyšování sazeb daní u tabákových (a souvisejících) výrobků na roky 2024–2027. Pro rok 2025 došlo ke zvýšení sazeb daní u „tradičních“ tabákových výrobků (cigarety, doutníky a cigarillo a tabák ke kouření) přibližně o 5 %, u zahříváných tabákových výrobků zhruba o 15 % a u ostatních tabákových výrobků a výrobků souvisejících s tabákovými výrobky došlo ke zdvojnásobení sazby daně, tedy zvýšení o 100 %. Příjem z výrobků souvisejících s tabákovými výrobky dosáhl 2 178,7 mil. Kč (za rok 2024 ve výši 978,5 mil. Kč) a tato komodita se tedy nejvíce podílela na celkovém vzrůstu inkasa oproti předchozímu kalendářnímu roku.

I v roce 2025 bylo možné pozorovat trend postupného odklonu spotřebitelů od „tradičních“ tabákových výrobků, zejména cigaret, které však nadále zůstávají jednoznačně nejdůležitější komoditou v rámci tabákových daní z fiskálního pohledu. I z tohoto důvodu mají v posledních letech na příjmy státního rozpočtu negativní dopad výrazně nižší spotřebitelské ceny cigaret v sousedním Polsku než v ČR. To pochopitelně způsobilo značný podíl cigaret zdaněných v Polsku a spotřebovaných v ČR. Naopak, jak již bylo uvedeno výše, kladný přínos mělo zvýšení sazeb daní a také to, že z výrobků souvisejících s tabákovými výrobky byl rozpočet plněn celý kalendářní rok oproti roku 2024, kde fakticky na základě přechodných ustanovení byly tyto výrobky zdaněny až od dubna 2024.

[Graf č. 4: Počet odebraných tabákových nálepek](#)

Ve statistikách se spotřeba interpretuje na základě počtu tabákových nálepek, které výrobci odebírají od celní správy a jež jsou určeny ke značení tabákových výrobků dle platné sazby daně.

[Tabulka č. 15: Měsíční počty odebraných tabákových nálepek](#)

2.2.11 Víno a meziproducty

Celkové příjmy státního rozpočtu v případě daně z vína a meziproductů dosáhly v roce 2025 výše 489,3 mil. Kč. Oproti roku 2024 jde o mírný pokles o 2,2 mil. Kč. Vzhledem k sazbě daně z tichého vína ve výši 0 Kč/hl představuje spotřební daň z vína a meziproductů marginální část inkasa spotřebních daní. Na inkasu spotřebních daní se podílí pouze vína šumivá a meziproducty. Na výběr daně z vína a meziproductů nemá zásadní vliv ani rostoucí obliba vín typu „prosecco“ či „frizzante“. Převážná většina těchto produktů je totiž z pohledu zákona č. 353/2003 Sb., o spotřebních daních, ve znění pozdějších předpisů, považována za tichá vína, která jsou zdaněna výše uvedenou sazbou 0 Kč/hl. Zvýšená spotřeba vín typu „prosecco“ či „frizzante“, která jsou zdaněna sazbou 0 Kč/hl, negativně ovlivňuje spotřebu vín šumivých a meziproductů, zdaněných sazbou 2 340 Kč/hl.

2.2.12 Energetické daně

V roce 2025 činilo inkaso z tzv. energetických daní 3 640,9 mil. Kč. V porovnání s rokem 2024 došlo k navýšení souhrnného inkasa energetických daní o 251,8 mil. Kč. Inkaso daně z elektřiny meziročně vzrostlo o 72,0 mil. Kč na 1 572,1 mil. Kč, tj. nárůst o 4,8 %. V případě daně ze zemního plynu činil při inkasu 1 803,5 mil. Kč nárůst 189,6 mil. Kč, tj. 11,8 %. U daně z pevných paliv došlo ke snížení inkasa o 9,8 mil. Kč, což při inkasu 265,3 mil. Kč znamenalo pokles o 3,6 %.

Ačkoli stejně, jako v loňském roce, ustupují obavy z nedostatku dodávek elektřiny a plynu, na celkové spotřebě energií se odráží snaha uvážlivě s nimi nakládat. Spotřeba elektřiny i plynu se sice oproti loňskému roku lehce zvýšila, ale dnes je již při pohledu na vývoj inkasa porovnáním s předchozími roky zřejmé, že dřívější energetická krize a neustále se zvyšující ceny energie donutily jak domácnosti, tak průmyslové podniky šetřit.

V loňském roce měla zásadní vliv na vnitřní trh s elektřinou možnost sdílení elektřiny, představená novelami zákona č. 458/2000 Sb., o podmínkách podnikání a o výkonu státní správy v energetických odvětvích, ve znění pozdějších předpisů (tzv. LEX OZE II a následující LEX OZE III), které řeší problematiku ukládání elektřiny, případně i předávání přebytků elektřiny z fotovoltaických elektráren a dalších malých zdrojů do sítě bezplatně. S tím přímo souvisí zvyšující se požadavky na aktivní zapojení nových technologií akumulace, včetně elektromobility, a spolu s tím je vyžadována nabídka celé řady nových služeb. Trh s elektřinou se vyvíjí, to má vliv jak na její spotřebu, tak i na výběr daně.

Výběr daně ze zemního plynu a některých dalších plynů negativně ovlivnila novela zákona č. 261/2007 Sb., o stabilizaci veřejných rozpočtů, ve znění pozdějších předpisů, díky které s účinností od 1. srpna 2025 již nepodléhá zdanění „plyn uvedený pod kódem nomenklatury 271129 použitý pro kombinovanou výrobu elektřiny a tepla v generátorech s minimální stanovenou účinností podle zvláštního právního předpisu nebo při havarijním pálení při kombinované výrobě elektřiny a tepla se pro účely této části považuje za plyn použitý k výrobě elektřiny.“



2.2.13 Doprava vybraných výrobků v režimu podmíněného osvobození od SPD

Pro kontrolu a sledování doprav vybraných výrobků v režimu podmíněného osvobození od spotřební daně je v členských zemích EU od roku 2010 využíván systém EMCS, který je od 13. února 2023 rozšířen o monitoring doprav harmonizovaných vybraných výrobků ve volném daňovém oběhu. Od tohoto data již zásilky nemusí doprovázet stejnopis elektronického průvodního dokladu. Stačí, když dopravce disponuje referenčním kódem ARC zapsaným do EMCS nebo záložním průvodním dokladem, který je vystavován v případě nefunkčnosti EMCS.

V rámci režimu podmíněného osvobození od daně se celkový počet doprav vybraných výrobků z EU do ČR v roce 2025 oproti roku 2024 zvýšil o 1,9 %. U doprav z ČR do EU došlo k nárůstu o 2,2 %. Největší nárůst byl u doprav do Německa a na Slovensko, zároveň došlo k nárůstu množství doprav z Německa a Rakouska. V rámci daňového území ČR byl zaznamenán nárůst doprav vybraných výrobků o 11,9 %.

Tabulka č. 16: Počet doprav VV v režimu podmíněného osvobození od daně mezi ČR a EU

Graf č. 5: Doprava VV v režimu podmíněného osvobození od daně v rámci ČR

2.2.14 Doprava vybraných výrobků v režimu volného daňového oběhu

U vybraných výrobků nacházejících se v režimu volného daňového oběhu vznikla v okamžiku uvolnění těchto vybraných výrobků z režimu podmíněného osvobození od daně do režimu volného daňového oběhu povinnost daň přiznat a zaplatit. Doprava vybraných výrobků nacházejících se v režimu volného daňového oběhu je možná jak na daňovém území České republiky, tak i mezi členskými státy, přičemž podmínky pro realizaci těchto doprav jsou opět stanoveny právními předpisy.

V rámci volného daňového oběhu mezi ČR a jinými členskými zeměmi EU bylo v roce 2025 elektronicky zaevidováno 25 261 doprav vybraných výrobků, z toho nejvíce obchodních transakcí se uskutečnilo se Slovenskem, Německem a Polskem.

Tabulka č. 17: Počet doprav VV v režimu volného daňového oběhu mezi ČR a EU

Graf č. 6: Doprava VV v režimu v režimu volného daňového oběhu v rámci ČR

3. Daňové a celní nedoplatky

3.1 Rozbor pohledávek a nedoplatků cla a daní vyměřených v rámci celního řízení

Celková výše pohledávek činila ke dni 31. prosince 2025 částku 2 520,4 mil. Kč. V této sumě jsou zahrnuty nejen pohledávky a nedoplatky vzniklé neuhrazením cla a daní za zboží propuštěné do režimu volného oběhu, případně po skončení režimu s dočasným osvobozením od cla, ale i pohledávky předepsané platebními výměry za nedodání zboží v režimu tranzit, celní dluhy vyměřené dodatečnými platebními výměry a platebními výměry vydanými na základě kontrol po propuštění zboží a neuhrazené pohledávky, u kterých měl deklarant povolení nezajišťovat celní dluh. Jsou zde zahrnuty také úroky z prodlení a penále vyměřené deklarantovi při nedodržení zákonné lhůty splatnosti celního dluhu.

Ke dni 31. prosince 2025 činil stav nedoplatků cla, daní a poplatků vyměřených v rámci celního řízení celkem 2 335,1 mil. Kč.

Celní správa při vymáhání nedoplatků postupuje v souladu se zákonem č. 280/2009 Sb., daňový řád, ve znění pozdějších předpisů, kdy využívá všechny zákonné možnosti k vymození nedoplatku, tj. uplatňuje dluh po ručiteli, vymáhá prostřednictvím srážek ze mzdy, příkázáním pohledávky z bankovního účtu, prodejem movitých i nemovitých věcí, prodejem jiných peněžitých pohledávek nebo majetkových práv, spolupracuje s Finanční správou ČR (dále jen „FS“) při převádění přeplatků dlužníka. Nedoplatky jsou přihlašovány do insolvenčního řízení.

Celní úřady v období od 1. ledna 2025 do 31. prosince 2025 odepsaly pro nedobytnost nedoplatky v celkové výši 0,7 mil. Kč.

[Tabulka č. 18: Stav nedoplatků](#)

3.2 Rozbor nedoplatků vnitrostátní SPD a energetických daní

Celková výše nedoplatků ke dni 31. prosince 2025 činila 7 730,3 mil. Kč, z toho 7 716,1 mil. Kč vnitrostátní SPD (včetně zajištění) a 14,1 mil. Kč energetické daně.

Na celkové výši nedoplatků mají největší podíl nedoplatky SPD z minerálních olejů ve výši 3 080,7 mil. Kč, nejvyšší nedoplatek byl evidován u Celního úřadu v Brně ve výši 2 296,9 mil. Kč.

[Tabulka č. 19: Vývoj kumulovaných nedoplatků vnitrostátní SPD a energetických daní](#)

Vznik nedoplatků je evokován řadou skutečností a právních instrumentů. Pro provádění vyhledávací a kontrolní činnosti v ob-

lasti spotřebních daní disponují celní úřady řadou oprávnění. Tato oprávnění jsou zakotvena jak v zákoně č. 280/2009 Sb., daňový řád, ve znění pozdějších předpisů, který je obecným právním předpisem, tak i v předpisech speciálních, např. zákon č. 353/2003 Sb., o spotřebních daních, ve znění pozdějších předpisů, zákon č. 307/2013 Sb., o povinném značení lihu, ve znění pozdějších předpisů, nebo zákon č. 311/2006 Sb., o pohonných hmotách a čerpacích stanicích pohonných hmot a o změně souvisejících zákonů, ve znění pozdějších předpisů.

Podle zákona č. 280/2009 Sb., daňový řád, ve znění pozdějších předpisů, jsou celní úřady v postavení správce daně oprávněny provádět vyhledávací činnost, místní šetření a daňovou kontrolu. Jsou však také oprávněny provádět kontrolu plnění podmínek povolení, vydaných dle zákona č. 353/2003 Sb., o spotřebních daních, ve znění pozdějších předpisů, které spočívá např. v zajištění vybraných výrobků a dopravního prostředku či realizování předběžného opatření v případech, kdy jsou vybrané výrobky dopravovány bez dokladů stanovených zákonem o spotřebních daních.

Nejčastějším důvodem vzniku nedoplatku na spotřební dani je prohlášení úpadku daňového subjektu dle zákona č. 182/2006 Sb., o úpadku a způsobech jeho řešení (insolvenční zákon), ve znění pozdějších předpisů. V těchto případech je daňovému subjektu ze zákona povoleno k provozování daňového skladu odejmuto a vybrané výrobky se tak nacházejí ve volném daňovém oběhu, což má za následek vznik nedoplatku na spotřební dani. Celní úřad nemá jinou možnost než přihlásit takovýto nedoplatek do insolvenčního řízení, které však celnímu úřadu neposkytne plnění ve výši skutečného nedoplatku.

Celní úřady také disponují řadou nástrojů pro vymáhání těchto nedoplatků. Pro vymození spotřební daně celní úřady aplikují daňový řád s přihlédnutím k zákonu č. 99/1963 Sb., občanský soudní řád, ve znění pozdějších předpisů, který stanoví, jakým způsobem lze nedoplatek vůči daňovému subjektu vymáhat. Nejčastějším nástrojem je tak nařízení daňové exekuce postižením účtů vedených u poskytovatelů platebních služeb či postižení věcí movitých nebo nemovitých, které se následně prodají v dražbě.

V roce 2025 odepsaly celní úřady pro nedobytnost nedoplatky v celkové výši 129,1 mil. Kč. Nejvyšší část těchto nedoplatků odepsaných pro nedobytnost tvoří nedoplatky na SPD ze surového tabáku, kdy došlo k odpisu ve výši 60,8 mil. Kč. Druhou nejvyšší hodnotu odpisu pro nedobytnost vykazuje v roce 2025 SPD z minerálních olejů. Výše odpisu pro nedobytnost u této daně je 34,4 mil. Kč.

Odepisování nedoplatků pro nedobytnost probíhá na základě aktuálně vyhodnocovaných poznatků, je proto možné, že se výše odepsaných nedoplatků v rámci jednotlivých let liší.

3.3 Rozbor nedoplatků dělené správy

Celní správa v rámci dělené správy vymáhá nedoplatky, které vznikají v případě udělení pokuty, případně poplatku, některými orgány veřejné moci, jestliže dotyčná osoba tuto pokutu či poplatek dobrovolně nezaplatí a nevztahuje se na to jiná, speciální právní úprava. Tímto celní správa přispívá k férovému prostředí a zajišťuje tento úkol pro jiné orgány veřejné moci.

V období od 1. ledna 2025 do 31. prosince 2025 byly v rámci dělené správy (včetně společných účtů SPD a DES, biopaliv) předány a zaevidovány pohledávky v celkové hodnotě 10 301,3 mil. Kč.

Od 1. ledna 2024 vymáhá celní správa justiční pohledávky. Za justiční pohledávky lze považovat peněžité plnění, jejichž ukladatelem jsou orgány resortu spravedlnosti (obecné soudy, Vězeňská služba ČR či Ministerstvo spravedlnosti). Jedná se například o vymáhání pořádkových pokut, peněžitých trestů, soudních poplatků, nákladů souvisejících s trestním řízením či poplatků ve vězeňství. V roce 2025 bylo zapsáno CS k vymáhání 145 388 justičních pohledávek ve výši 991,4 mil. Kč. Meziročně tak došlo v roce 2025 k poklesu počtu předaných pohledávek o 37,8 %. Současně však platí, že u pohledávek předaných v roce 2025 je 86 747 předpisů vedeno s datem splatnosti před rokem 2025.

[Tabulka č. 20: Předpisy justičních pohledávek zapsané v roce 2025 bez rozlišení data splatnosti](#)

[Tabulka č.21: Předpisy justičních pohledávek předané v roce 2025 se splatností v roce 2025](#)

Od 1. července 2025 získala celní správa novou kompetenci v oblasti dělené správy. Obecní úřady mohou nově požádat příslušný celní úřad jako obecného správce daně o zajištění správy placení místních poplatků. Tato možnost představuje rozšíření dosavadní právní úpravy a dává obcím efektivnější nástroj k řešení nedoplatků na poplatcích.

Krajské úřady mohou požádat celní úřad o správu placení pokut uložených ve správním řízení.

Na účtech dělené správy (včetně biopaliv) byly od počátku roku 2006 do konce roku 2025 evidovány nedoplatky v úhrnné výši 7 115,5 mil. Kč. Oproti roku 2024 došlo k navýšení nedoplatků o 35,3 %. Jedním z důvodů nárůstu nedoplatků u dělené správy v roce 2025 jsou pokuty udělené dle zákona č. 383/2012 Sb., o podmínkách obchodování s povolenkami na emise skleníkových plynů, ve znění pozdějších předpisů. Konkrétně jde o dvě pokuty udělené jednomu subjektu (nedoplatek 562 mil. Kč). U obou pokut byla podána kasační stížnost a datum splatnosti bylo zapsáno až v roce 2025.

[Graf č. 7: Vývoj nedoplatků evidovaných v rámci dělené správy](#)

Na úroveň nedoplatků mají dále velký podíl nedoplatky z pokut ve správním a v příkazním řízení. Jedním z faktorů zvyšujících úroveň nedoplatků pokut jsou opakované pokuty udělené Policií ČR cizím státním příslušníkům, mladistvým, nezaměstnaným a oso-


bám bez domova. Tyto pokuty jsou prakticky nevymahatelné. Na výši nedoplatků mají také značný vliv vysoké pokuty uložené firmám, které se ocitly v insolvenčním řízení. V těchto případech nelze nedoplatky vymáhat a tyto navyšují celkovou úroveň nedoplatků.

Nedoplatky na ekologických druzích příjmů ke dni 31. prosince 2025 činily 101,3 mil. Kč, což představuje cca 1,4 % z celkové výše nedoplatků.

Výše a počet nedoplatků se neustále mění také v souvislosti s tím, kolik nedoplatků a v jaké výši je v daném období celní správě předáno. Některá peněžítá plnění jsou uložena i v řádu několika milionů korun. Stále problematické je také vybírání a vymáhání nedoplatků uložených v rámci dělené správy po cizích státních příslušnících. Jako velmi efektivní se ukazuje zasílání neformální upomínky, kterou je daňový subjekt v prodlení s platbou upozorněn na existenci nedoplatku a hrozící nebezpečí daňové exekuce.

V roce 2025 bylo zařazeno 23 383 předpisů do nedobytných pohledávek. Tyto pohledávky jsou každoročně kontrolovány a v případě, že je nalezen majetek subjektu, jsou obnoveny a vymáhány. Odepisování nedoplatků pro nedobytnost probíhá na základě aktuálně vyhodnocovaných poznatků, je proto možné, že se výše odepsaných nedoplatků v rámci jednotlivých let liší.

Dělená správa je, společně s oblastí vymáhání, jednou z nejnáročnějších agend celní správy. Tato agenda je řízena cca 300 právními předpisy. Pro její korektní činnost je nutno sledovat legislativní procesy, tj. změny ve stávajících právních předpisech a tvorbu nových zákonů. Tato agenda je náročná také z hlediska komunikace s ukladateli platebních povinností a s příjemci peněžitého plnění. Vzhledem k tomu, že počet předaných rozhodnutí podléhajících vymáhacímu řízení se s každým rokem zvyšuje (je nezbytné vymáhat nejen rozhodnutí předaná v roce 2025, ale i neuhrazená rozhodnutí z let dřívějších), zvyšují se také ekonomické náklady a nároky na počet, kvalifikaci a specializaci zaměstnanců.



4. Zajištění a vymáhání nedoplatků

4.1 Zajištění daně

Celní správa k zajištění celního dluhu na úhradu cla, daně a poplatků vybíraných celními orgány při dovozu využívá instrumentu poskytnutí jistoty, která se skládá v hotovosti nebo na účet celního úřadu, ručením, nebo zřízením zástavního práva. Výši zajištění celního dluhu ovlivňují dva faktory – změna sazeb cla spolu s implementací nové legislativy a Celní kodex Unie. V celní oblasti vydala celní správa celkem 2 451 254 rozhodnutí o zajištění celního dluhu v úhrnné částce 57,0 mil. Kč. V porovnání s rokem 2024 bylo v roce 2025 zajištěno o 0,04 mil. Kč více (tj. o 0,1 %).

Pro zajištění daně vůči možnosti vzniku daňových nedoplatků, které vznikají při nelegálním nakládání s vybranými výrobky uvedenými do režimu podmíněného osvobození od daně, využívají orgány celní správy buďto formu umístění vybraných výrobků do daňových skladů, nebo jsou tyto výrobky dopravovány ve speciálním režimu. Celní správa v roce 2025 vydala v oblasti spotřebních a energetických daní celkem 161 476 rozhodnutí o zajištění daně či zajištění doprav a kaucí v úhrnné částce 321,3 mil. Kč. V porovnání s rokem 2024 bylo v roce 2025 zajištěno o 19,7 mil. Kč více (tj. o 6,5 %).

Tabulka č. 22: Zajištění daní a zástavní právo

4.2 Daňové a celní úlevy

V oblasti pohledávek a nedoplatků cla a daní vyměřených v rámci celního řízení bylo od 1. ledna 2025 do 31. prosince 2025 v souladu s Nařízením Evropského parlamentu a Rady (EU) č. 952/2013, kterým se stanoví celní kodex Unie, a daňovým řádem, na základě písemných žádostí, rozhodnuto o povolení odkladu platby, posečkání nebo splátek celkem v 59 případech v celkové výši 4,2 mil. Kč, z toho ke dni 31. prosince 2025 zbývalo k úhradě celkem 0,9 mil. Kč, tj. 20,4 %.

Tabulka č. 23: Aktuální dlužná částka

Na celkovém aktuálním stavu daňových a celních úlev, povolených v roce 2025, se ke dni 31. prosince 2025 největší měrou podílí splátky DPH, a to částkou 0,5 mil. Kč, tj. 52,7 % z celkové zbývající, k 31. prosinci 2025 neuhrazené ulehčené částky.

Z celkové ulehčené částky ve výši 8,2 mil. Kč bylo ke dni 31. prosince 2025 neuhrzeno 2,7 mil. Kč. Na celkovém aktuálním stavu neuhrazených daňových a celních úlev ke dni 31. prosince 2025, v rozdělení podle druhu příjmu, se největší měrou podílí splátkování cla, a to částkou 1,5 mil. Kč, tj. 55,2 % z celkové zbývající, k 31. pro-

sinci 2025 neuhrazené ulehčené částky. Na celkovém aktuálním stavu neuhrazených daňových a celních úlev ke dni 31. prosince 2025, v rozdělení podle roku vydání rozhodnutí o povolení úlevy, se největší měrou podílí splátkování povolené v roce 2023, a to částkou 1,6 mil. Kč, tj. 60 % z celkové zbývající, k 31. prosinci 2025 neuhrazené ulehčené částky.

4.3 Posečkání vnitrostátní SPD a energetických daní

V roce 2025 bylo na spotřebních daních a energetických daních povoleno posečkání úhrady daně v celkové výši 79,3 mil. Kč, a z toho zbývá k úhradě 8,2 mil. Kč. Největší podíl posečkané daně byl na SPD z lihu a posečkaná částka činila 49,7 mil. Kč, celá tato částka je již uhrazena. Druhý největší podíl posečkané daně byl na SPD z minerálních olejů a posečkaná daň činila 22,0 mil. Kč, z toho zbývá k úhradě 1,9 mil. Kč.

Z celkového posečkání daní zaevidovaného do 31. prosince 2025 zbývá na SPD k úhradě 24,5 mil. Kč, a z toho zbývá k úhradě na příslušenství daní 0,3 mil. Kč.

Graf č. 8: Povolené posečkání vnitrostátní SPD a energetických daní

4.4 Posečkání dělená správa

V případě udělení pokuty, případně poplatku, některými státními orgány, kdy jim dotyčná osoba dobrovolně neuhradí může být vymáhání svěřeno celní správě. Tímto celní správa přispívá k transparentnosti prostředí a zajišťuje tento úkol pro jiné státní orgány.

Pro zvýšení efektivity vybírání peněžitého plnění povolily CÚ v roce 2025 úhrady ve splátkovém režimu a posečkání v celkové výši 992,6 mil. Kč. Z této výše posečkaných platebních povinností bylo uhrazeno 78,5 mil. Kč, což činí 7,9 % z celkové částky.

Výrazný nárůst částky posečkání a povolení splátek v roce 2025 je způsoben povolením splátek jednomu subjektu v celkové výši 832,6 mil. Kč. U jedné z pokut došlo v průběhu roku 2025 nejprve k povolení splátek a následně k ukončení povolení splátek. Ve stejném roce byly u této pokuty splátky znovu povoleny, což se v přehledu promítá opakovaně. Pokuty byly uděleny na základě zákona č. 383/2012 Sb., o podmínkách obchodování s povolenkami na emise skleníkových plynů, ve znění pozdějších předpisů.



5. Opravné prostředky a spory ve správním soudnictví

V průběhu roku 2025 vyřídilo GŘC jako odvolací orgán celkem 3 536 opravných a dozorčích prostředků (odvolání, přezkumy a obnovy řízení). Oproti roku 2024 došlo ke snížení počtu rozhodnutí (o 889). Počet rozhodnutí v roce 2025 je znovu na úrovni běžné před rokem 2022 (asi 3 500). V roce 2022 nastal prudký nárůst na 6 500 rozhodnutí a od té doby jejich počet postupně klesá. Větší výkyvy v počtech rozhodnutí jsou způsobeny zejména větším či menším počtem tzv. množstevních rozhodnutí (jeden případ zahrnuje větší množství rozhodnutí). Do oblastí Clo jsou zařazeny všechny případy spojené s celním řízením s výjimkou správního trestání a problematiky placení (výběr a vymáhání). Do této oblasti jsou zařazeny i případy, které se týkají DPH. Vzhledem k tomu, že o DPH rozhodují celní orgány v podstatě výhradně ve spojení se clem, nelze případy týkající se DPH oddělit a sledovat samostatně. V oblastech SPD a energetických daní jsou zařazeny případy týkající se těchto daní s výjimkou správního trestání a problematiky placení. Oblast Ostatní zahrnuje další případy, které nelze zařadit do žádné jiné z výše uvedených oblastí (např. duševní vlastnictví).

Co se týká počtu nevyřízených podání ze sledovaného období, tak oproti předchozímu roku došlo k výraznému snížení jejich počtu (z 1 845 na 1 291).

Tabulka č. 24: Opravné prostředky podle oblasti a výsledku řízení

Generální ředitelství cel se jako žalovaný odvolací správní orgán účastnilo celkem 55 různých sporů ve správním soudnictví, skončených v průběhu roku 2025. Z nich 49 skončilo pravomocnými rozsudky správních soudů ve prospěch celní správy, což představuje 89% úspěšnost ve skončených soudních sporech v roce 2025. I v předchozích letech 2018 až 2024 úspěšnost Generálního ředitelství cel ve skončených soudních sporech zpravidla převyšovala 80 % (2018 80 %, 2019 80 %, 2020 83 %, 2021 82 %, 2022 85 %, 2023 84 %, a 2024 88 %). Lze tak konstatovat, že v oblasti soudních sporů ve správním soudnictví vykazuje celní správa dlouhodobě velmi vysokou úspěšnost, která překračuje výrazně nadstandardní hranici 80 %.





6. Kontrolní činnost

6.1 Kontroly v oblasti správy cel a daní

6.1.1 Kontroly po propuštění zboží

V roce 2025 bylo zahájeno 343 kontrol po propuštění zboží a ukončeno celkem 366 kontrol po propuštění zboží, z nichž bylo 279 pozitivních, tj. došlo ke zjištění porušení právních předpisů. Efektivita kontrol po propuštění zboží v roce 2025 byla 76,2 %. Celkový zjištěný únik na cle a daních byl ve výši 90,8 mil. Kč, kdy z této částky byl únik na cle ve výši 90,1 mil. Kč a únik na DPH 0,7 mil. Kč.

V roce 2025 bylo nejčastější formou zjištěného porušení právních předpisů uvádění nesprávného sazebního zařazení zboží a nesprávného původu zboží.

Tabulka č. 25: Výsledky kontrol po propuštění zboží

6.1.2 Kontroly zboží vyjmutého z celního dohledu

Od 1. ledna 2021 byl do § 5 zákona č. 242/2016 Sb., celní zákon, ve znění pozdějších předpisů, vložen nový typ samostatné kontroly, a to kontrola zboží vyjmutého z celního dohledu. Jedná se o daňovou kontrolu, jejímž předmětem jsou povinnosti podle celních předpisů.

Orgány celní správy v roce 2025 ukončily v segmentu zboží vyjmutého z celního dohledu 119 kontrol, kdy ve 110 případech bylo zjištěno porušení právních předpisů, tedy při 92,4% efektivitě byl zjištěn a vyměřen únik na cle v celkové výši 4,1 mil. Kč a únik na DPH v celkové výši 9,1 mil. Kč. Celkový únik na cle a daních tedy činil 13,2 mil. Kč. Nejčastěji bylo porušení právních předpisů v této oblasti zjištěno u dovozu dopravních prostředků ze Švýcarska nebo Norska.

Tabulka č. 26: Kontroly zboží vyjmutého z celního dohledu

6.1.3 Postup k odstranění pochybností

Má-li správce daně konkrétní pochybnosti o správnosti, průkaznosti, pravdivosti nebo úplnosti podaného řádného daňového tvrzení nebo dodatečného daňového tvrzení a dalších písemností, může v těchto případech uplatnit postup k odstranění pochybností. Výzvu k odstranění pochybností vydá správce daně do 30 dnů ode dne, kdy bylo takovéto podání učiněno. Řízení týkající se postupu k odstranění pochybností je vedeno příslušníky daňových oddělení místně příslušných celních úřadů. Řízení vztahující se k jednomu daňovému tvrzení bez ohledu na skutečnost, zda toto daňové tvrzení obsahuje údaje týkající se jednoho či více druhů vybraných výrobků, je považováno za jedno řízení.

V roce 2025 bylo evidováno 1 186 postupů k odstranění pochybností, z toho v 567 případech byly zjištěny rozdíly mezi údaji, které uvedl subjekt, a konečným stavem, přičemž došlo ke změně daňové povinnosti ve výši 36,7 mil. Kč.

6.1.4 Daňová kontrola

Daňová kontrola podle zákona č. 280/2009 Sb., daňový řád, ve znění pozdějších předpisů, je soubor jednotlivých úkonů, kterými správce daně proěřuje tvrzení daňového subjektu a jiné skutečnosti mající vliv na stanovení daně. Daňová kontrola může být provedena před vyměřením daně i po jejím vyměření, a to ve lhůtě pro stanovení daně.

Daňové kontroly v oblasti spotřebních a energetických daní jsou prováděny příslušníky oddělení daňových kontrol celních úřadů. Za jednu daňovou kontrolu je považována kontrola daňových povinností u jedné daně bez ohledu na počet zdaňovacích období, která jsou vymezena v předmětu daňové kontroly.

V průběhu roku 2025 bylo zahájeno 93 daňových kontrol a došlo k ukončení 103 daňových kontrol v oblasti spotřebních a energetických daní. Celkem 82 daňových kontrol bylo ukončeno s pozitivním výsledkem, což je 79,6 % z celkového počtu provedených daňových kontrol. Výsledek provedených daňových kontrol, tedy rozdíl mezi částkou daně k doměření či vyměření a částkou daně k vrácení, je za rok 2025 v celkové výši 23,2 mil. Kč.

Tabulka č. 27: Daňová kontrola

Nejvíce daňových kontrol bylo v roce 2025 zaměřeno na kontrolu daně z minerálních olejů, na jejichž základě bylo doměřeno 23,2 mil. Kč a se souvisejícím příslušenstvím se jedná o částku celkem 29,6 mil. Kč. V této kategorii se jednalo především o kontroly zaměřené na prověřování nároku na vrácení daně z minerálních olejů osobám užívajícím tyto oleje pro zemědělskou prvovýrobu nebo pro provádění hospodaření v lese a také kontroly zaměřené na prověřování nároku na vrácení daně z minerálních olejů osobám užívajícím tyto oleje pro výrobu tepla.

6.1.5 Kontrola údajů Intrastatu

Evropská unie potřebuje získávat základní přehled o obchodu se zbožím na vnitřním trhu. Celní správa ČR je na národní úrovni tím orgánem, který poskytuje obchodníkům možnost hlásit objemy svých obchodů a zároveň kontroluje řádné plnění této povinnosti.

Kontroly údajů pro statistické účely byly v roce 2025 zaměřeny především na identifikaci subjektů, které nepodávají statistické údaje Intrastatu, ačkoliv tuto povinnost mají. Bylo zahájeno 393 kontrol, ukončeno bylo 385, z toho u 333 subjektů bylo zjištěno porušení povinnosti vykazovat údaje Intrastatu. Tyto subjekty byly ke kontrole vybrány na základě údajů, které CS ČR obdržela z Českého statistického úřadu prostřednictvím aplikace KOZOROH. Efektivita kontrol údajů v roce 2025 dosáhla 86,5 %. Na základě kontrol údajů pro statistické účely ukončených v roce 2025 byla do statistiky Intrastat doplněna chybějící statistická data v celkové hodnotě více než 23 900,0 mil. Kč, z toho více než 13 000,0 mil. Kč



ve směru dovoz v rámci EU a více než 10 900,0 mil. Kč ve směru vývoz v rámci EU. Po provedených kontrolách došlo k opravě chybně vykázaných dat v celkové hodnotě přes 1 300 mil. Kč, z toho téměř 133,0 mil. Kč ve směru dovoz v rámci EU a více než 1 200,0 mil. Kč ve směru vývoz v rámci EU. Dále byla identifikována data, která neměla být vykázána nebo byla vykázána v chybné hodnotě, a to ve směru dovoz v celkové hodnotě přes 6 mil. Kč.

Tabulka č. 28: Kontrola údajů Intrastatu

6.1.6 OWNRES (Mezinárodní informační systém)

V souladu s čl. 5 nařízení Rady (EU, EURATOM) 2021/768, kterým se stanoví prováděcí opatření pro systém vlastních zdrojů Evropské unie, a kterým se zrušuje nařízení (EU, EURATOM) č. 608/2014, mají členské státy povinnost hlásit EK případy o zjištěných podvodech a nesrovnalostech týkajících se tradičních vlastních zdrojů, definovaných v čl. 2 odst. 1 písm. a) rozhodnutí Rady (EU, Euratom) 2020/2053, o systému vlastních zdrojů Evropské unie a o zrušení rozhodnutí 2013/335/EU, Euratom, jejichž hodnota dosáhla částky 10 000 EUR a více.

V roce 2025 bylo EK nahlášeno celkem 76 případů zjištěných podvodů a nesrovnalostí s celkovou vyměřenou částkou cla ve

výši 4 539 547,2 EUR. Celkem bylo uzavřeno 69 případů (90,8 %) a celková uhrazená částka činila 4 262 961,2 EUR, tj. 93,9 % z celkově vyměřených částek. Z pohledu počtu otevřených případů vyplývá, že nesplacené dluhy činí 276 586,0 EUR, tj. 6,1 %. Všechny případy uvedené v systému OWNRES byly klasifikovány jako nesrovnalosti.

Nejčastějším důvodem pro dodatečné vyměření celního dluhu bylo nesprávné sazební zařazení zboží (kód KN), nesprávný popis zboží, dále pak nesprávná celní hodnota, dovoz bez prohlášení (zboží uniklé celnímu dohledu) a nesprávný původ nebo země odeslání.

6.1.7 Vnější kontrolní činnost

Orgány státní správy a instituce ČR, včetně orgánů EU, jsou oprávněny provádět kontrolní, revizní nebo dohledovou činnost u Celní správy České republiky. Evropská komise provedla v roce 2025 jednu kontrolu správy tradičního vlastního zdroje zaměřenou zejména na uplatňované postupy CS ČR při kontrolní strategii pro pozastavení cel a celní kvóty a dále na opravy účtu A a zvláštního účtu B, potažmo soulad s celními předpisy EU a s pravidly pro poskytování tradičních vlastních zdrojů EK.

6.1.8 WOMIS

WOMIS je informační webový systém umožňující efektivní zpracování, evidenci a zaslání zpráv EK týkajících se odpisů částek tradičních vlastních zdrojů EU přesahujících hodnotu 100 000 EUR. WOMIS je spravován přímo EK a vyhrazen pro oprávněné uživatele v členských státech a v EK. Prostřednictvím webové aplikace WOMIS byla za ČR v roce 2025 podána jedna zpráva o odpisu tradičního vlastního zdroje, č. j. CZ/2025/1 ve výši 5,5 mil. Kč.

6.1.9 Obecná bezpečnost výrobků a bezpečnost potravin

V oblasti obecné bezpečnosti výrobků posílají celní úřady žádost o stanovisko příslušnému orgánu dozoru v případě jakéhokoli podezření na nesoulad výrobku s příslušnými právními předpisy Unie nebo samozřejmě v případě, že by výrobek vykazoval jakékoli znaky nebezpečí či ohrožení zdraví nebo veřejného zájmu.

V roce 2025 bylo orgánům dozoru zasláno 210 hlášení, z nichž ve 118 případech bylo potvrzeno podezření, že výrobek vykazuje znaky vyvolávající podezření na existenci vážného nebo bezprostředního ohrožení zdraví a bezpečnosti při používání tohoto výrobku, nebo že nebyl řádně označen nebo nebyl doprovázen potřebnou dokumentací. Nejvíce sdělení bylo v roce 2025 odesláno České obchodní inspekci, a to z Celního úřadu pro Středočeský kraj a Celního úřadu v Praze.

Celní úřady provedly v loňském roce celkem 1 937 kontrol zaměřených na bezpečnost potravin neživočišného původu. Při této činnosti bylo zejména kontrolováno, zda je zboží doprovázeno dokumentací podle příslušných právních předpisů. Spolupráce celních úřadů se Státní zemědělskou a potravinářskou inspekcí (dále jen „SZPI“) probíhá zpravidla prostřednictvím systému TRACES, ve kterém je evidována příslušná dokumentace. V ostatních případech, kdy celním orgánům nejsou předloženy dokumenty elektronicky ani v písemné podobě v souladu s právními předpisy, mohou celní orgány požádat SZPI o spolupráci. V loňském roce bylo se SZPI spolupracováno celkem ve 167 případech. Nejčastěji byla SZPI žádána o spolupráci při dovozu čerstvého ovoce a zeleniny, kdy nebylo předloženo osvědčení o shodě s obchodními normami. Spolupráce v této oblasti byla evidována ve 151 případech. Všechny zásilky čerstvého ovoce a zeleniny byly propuštěny do volného oběhu. Do volného oběhu byla propuštěna po provedené kontrole také jedna zásilka gumovitých cukrovinek. V ostatních případech, kdy bylo spolupracováno se SZPI bylo zjištěno celkem 15 nevyhovujících zásilek. Ve 3 případech se jednalo o zboží, které nesplňovalo podmínky stanovené Prováděcím nařízením Komise (EU) 2019/1793 ze dne 22. října 2019 o dočasném zintenzivnění úředních kontrol a mimořádných opatření upravujících vstup určitého zboží z určitých třetích zemí do Unie. V 9 případech se jednalo o nevyhovující doplňky stravy, v 1 případě o gumovité cukrovinky obsahující nepovolené přídatné látky a ve 2 případech byla ověřována obecná bezpečnost potravin.

6.1.10 Zbraně, výbušniny, radioaktivní látky, zboží dvojího užití a vojenský materiál

Celní orgány dohlížejí, zda je obchod s vojenským materiálem prováděn pouze právními osobami, kterým bylo uděleno povolení

podle zákona č. 38/1994 Sb., o zahraničním obchodu s vojenským materiálem, ve znění pozdějších předpisů, a zda je prováděn v rozsahu a za podmínek stanovených vydanými licencemi. Celní správa dále provádí kontrolu vývozu zboží dvojího užití podle zákona č. 594/2004 Sb., k provedení režimu Evropské unie pro kontrolu vývozu, zprostředkování, technické pomoci, tranzitu a přepravy zboží dvojího užití, ve znění pozdějších předpisů (dále jen „zákon č. 594/2004 Sb.“).

V roce 2025 byl realizován vývoz více než 13 000 položek zboží dvojího užití uvedených v celních prohlášeních, na které bylo vydáno Licenční správou Ministerstva průmyslu a obchodu individuální vývozní povolení nebo bylo použito všeobecné vývozní povolení, případně bylo použito vývozní povolení vydané příslušným orgánem jiného členského státu EU. Pravomocná rozhodnutí týkající se porušení zákona č. 594/2004 Sb. byla vydána celkem ve 30 případech. V souvislosti s vývozem zboží dvojího užití byla v roce 2025 pouze v 1 případě zaslána žádost o stanovisko na Licenční správu Ministerstva průmyslu a obchodu.

Celní správa zjistila v roce 2025 v oblasti zahraničního obchodu s vojenským materiálem celkem 24 případů porušení, resp. podezření na porušení, příslušných právních předpisů upravujících obchodování s vojenským materiálem. S ohledem na skutečnost, že počet držitelů povolení k provádění zahraničního obchodu s vojenským materiálem se stabilně pohybuje kolem 421 subjektů, představuje uvedený počet případů mírné zvýšení ve srovnání s rokem 2024, kdy bylo zaznamenáno 22 případů. Zjištěná porušení se i nadále týkala zejména vojenských zbraní, balistických materiálů, vojenských masek a náhradních dílů k vojenským zbraním, vozidlům, vrtulníkům a letounům. K uvedenému nárůstu přispěla především zpřesněná metodika kontrolních postupů a dílčí stabilizace bezpečnostní situace v některých rizikových regionech, která umožnila efektivnější identifikaci a vyhodnocení rizikových obchodů.

Celní správa vykonává kontrolní činnost v oblasti obchodu vojenského materiálu v souladu s platnými právními předpisy. Příslušníci celní správy jsou v této oblasti odborně připravováni prostřednictvím specializovaných školení realizovaných ve spolupráci s Univerzitou obrany. Tato systematická odborná příprava zajišťuje vysokou úroveň odborných znalostí celníků, posiluje jejich schopnost identifikace vojenského materiálu v praxi a přispívá k efektivní ochraně bezpečnostních a hospodářských zájmů ČR.

V oblasti kontroly obchodu s výrobky, jejichž držení je upraveno zákonem č. 228/2005 Sb., o kontrole obchodu s výrobky, jejichž držení se v ČR omezuje z bezpečnostních důvodů, a o změně některých zákonů, ve znění pozdějších předpisů, byl zjištěn v roce 2025 jeden případ porušení tohoto zákona. Zjištěný stav odpovídá hodnotám evidovaným v předchozích letech a nevykazuje výraznější odchylky v četnosti porušení.

Nadále přetrvává zvýšené riziko nezákonných vývozů vojenského materiálu, zbraní a zboží dvojího užití. Identifikovány jsou rovněž snahy některých subjektů o obcházení mezinárodních sankčních režimů, především ve vztahu k územím zasaženým ozbrojenými konflikty. Stále častěji dochází k pokusům zastřít

skutečné konečné určení zboží prostřednictvím víceúrovňových řetězců zprostředkovatelů nebo využíváním států, které nejsou zapojeny do koordinovaného kontrolního rámce EU. Významné riziko představují také nepřímé vývozy realizované prostřednictvím třetích zemí, jež mohou být využívány k obcházení přísnějších vývozních opatření. Tyto transakce se vyznačují zvýšenou obtížností dohledatelnosti a vyžadují detailnější analýzu obchodních toků i intenzivnější mezinárodní kooperaci mezi příslušnými orgány dohledu. S ohledem na pokračující nestabilitu v globálním bezpečnostním prostředí je nezbytné dále posilovat stávající kontrolní mechanismy, zkvalitňovat výměnu informací mezi orgány státní správy i mezinárodními partnery a průběžně monitorovat nové typové způsoby obcházení sankčních a vývozních omezení.

6.2 Vymáhání práv duševního vlastnictví

Celní správa je v souladu s příslušnou unií i vnitrostátní legislativou oprávněna vymáhat práva duševního vlastnictví vůči zboží podezřelému z porušování těchto práv (dále jen „podezřelé zboží“) a umožnit držitelům dotčených práv jejich ochranu. Současně tím dochází v některých případech k ochraně spotřebitele s ohledem na skutečnost, že podezřelé zboží může ohrožovat zdraví nebo nesplňuje bezpečnostní a hygienické normy. Práva duševního vlastnictví jsou vymáhána v rámci provádění celního dohledu nebo celní kontroly zboží předloženého za účelem propuštění do příslušného celního režimu, nejčastěji do režimu volného oběhu. V oblasti nakládání se zbožím na vnitrostátním trhu jsou prováděny kontroly tržnic a jiných forem stánkového prodeje, stejně jako kontroly kamenných provozoven, skladů, v nichž se podezřelé zboží nachází.

6.2.1 Vymáhání práv duševního vlastnictví v oblasti celního řízení

V roce 2025 zadržela celní správa v celním řízení celkem 51 353 kusů zboží v souhrnné hodnotě 137,2 mil. Kč vyjádřené v cenách originálních výrobků. V porovnání s rokem 2024 došlo k navýšení počtu i hodnoty zadrženého zboží. Výrazné navýšení hodnoty zadrženého zboží bylo způsobeno zadržením vyššího počtu luxusních hodinek. V celním řízení v posledních letech je zboží zadržováno v nižších počtech, než tomu bylo v předchozích letech. Důvody pro tento trend je možné přisuzovat tomu, že zboží je předkládáno za účelem propuštění do příslušného celního režimu v jiných členských státech v důsledku změny obchodních tras dováženého zboží, zejména pokud jde o dovoz zboží z Číny. Na poklesu se rovněž podílí i rozvoj e-commerce.

Mezi nejčastěji zadržované kategorie patřily hračky v počtu 24 721 kusů a v hodnotě 2,7 mil. Kč a součásti a technické příslušenství mobilních telefonů v počtu 11 809 kusů a hodnotě 5,3 mil. Kč.

[Tabulka č. 29: Výsledky kontrolní činnosti duševního vlastnictví v oblasti celního řízení](#)



6.2.2 Vymáhání práv duševního vlastnictví v oblasti vnitrostátního trhu

V roce 2025 celní správa v rámci kontrol zaměřených na vymáhání práv duševního vlastnictví na vnitrostátním trhu zadržela celkem 194 944 kusů zboží v souhrnné hodnotě 934,9 mil. Kč vyjádřené v cenách originálních výrobků. V porovnání s rokem 2024 došlo k mírnému navýšení počtu zadrženého zboží, přičemž hodnota zadrženého zboží výrazně vzrostla.

Celní správa v roce 2025 na vnitrostátním trhu uskutečnila dvě celonárodní a 4 regionální kontrolní akce. Dvě z regionálních akcí byly zaměřeny na prodej padělků na tržnicích v Jihomoravském, Ústeckém a Karlovarském kraji, během kterých bylo celkem zadrženo zboží v počtu 15 109 kusů a v hodnotě 57,9 mil. Kč.

Výsledky kontrol na vnitrostátním trhu mohou být negativně ovlivněny způsobem, jakým je zboží podezřelé z porušování práv duševního vlastnictví nabízeno. Často je v prodejním místě zboží

vystaveno jen v množství několika kusů nebo, zejména v případě tržnic, není veřejně nabízeno vůbec, ale nachází se v utajovaných skladech a zájemce o koupi je do těchto neveřejných prostor pozván prodejcem. Prodej podezřelého zboží se rovněž přesunul do online prostředí, kde je zboží nabízeno prostřednictvím uzavřených skupin charakteristických pro sociální sítě či metodou tzv. dropshippingu, tedy zprostředkovaným prodejem zboží ze zahraničí přímo zákazníkovi, kdy i v těchto případech celní správa v rámci svých kompetencí je schopna na základě analýzy online prostředí zjistit například distribuční a výdejní místa, případně skladovací prostory apod. Jedná se však o rozsáhlou analytickou činnost.

Mezi nejčastěji zadržované kategorie zboží patřilo oblečení v počtu 51 411 kusů a v hodnotě 254,1 mil. Kč, sportovní obuv v počtu 25 136 kusů a v hodnotě 163,1 mil. Kč a hračky v počtu 13 556 kusů a hodnotě 5,8 mil. Kč.

Tabulka č. 30: Výsledky kontrolní činnosti duševního vlastnictví v oblasti vnitrostátního trhu

6.3 Celně technická laboratoř

Český institut pro akreditaci potvrdil v roce 2025 při re-akreditačním auditu, že systém kvality Celně technické laboratoře (dále také „CTL“) je stabilní a plně vyhovuje požadavkům normy ČSN EN ISO/IEC 17025:2018 a vydal nové osvědčení o akreditaci CTL na období dalších 5 let. V říjnu byla rovněž prodloužena platnost certifikace systému managementu dle EN ISO 9001:2015. Celně technická laboratoř tak poskytovala i v tomto roce zkoušky a analýzy vzorků zboží prováděných pro celní, daňové i další kontrolní účely na vysoké odborné úrovni a v souladu s požadavky uvedených norem. Dalšími činnostmi, kterými se CTL zabývala, bylo také metodické i odborné vedení při činnostech souvisejících s odběrem a manipulací se vzorky, provádění výzkumné činnosti a v neposlední řadě i komplexní podpora v oblasti používání prostředků mobilní diagnostiky.

Celně technická laboratoř přijala celkem 7 046 vzorků a v průběhu roku vyřídila 6 626 vzorků, z nichž část tvořily vzorky odebrané ještě v roce 2024. Více než 95 % všech vyřízených vzorků pocházelo od útvarů celní správy. Ostatní žadatelé, zejména Policie ČR (145) a SZPI (22), dodali do laboratoře přes 300 vzorků včetně 55 vzorků, které byly analyzovány v rámci evropského projektu CLET. Celkově laboratoř provedla přes 30 000 zkoušek, přičemž podíl akreditovaných zkoušek přesáhl 50 %. Průměrný počet zkoušek na jeden vzorek vzrostl na 4,6, neboť nároky na zpracování a analýzu některých typů vzorků neustále rostou. Počet zkoušek vydaných po stanovené lhůtě byl naopak velmi nízký (110 případů). Z komoditního hlediska převažovaly vzorky minerálních olejů (1 585), alkoholických nápojů a lihu (1 417), tabáku a tabákových výrobků (786), omamných a psychotropních látek (799).

Laboratoř se intenzivně věnovala také výzkumné a vývojové činnosti. Byly zavedeny tři nové zkušební postupy – Analýza tabáků a tabákových výrobků pomocí LC/MS, Důkaz přítomnosti chemické látky a Stanovení vybraných kanabinoidů metodou

HPLC-DAD – které byly následně akreditovány. Dalším nově vydaným dokumentem byl Konfirmační postup pro ruční infračervené a Ramanovy spektrometry, který umožní a následně dokumentuje kontrolu stavu daného prostředku mobilní diagnostiky. Současně bylo revidováno 9 stávajících metod. V souvislosti s plánem rozšířit zkoušky zaměřené zejména na OPL a kanabinoidy na detašované pracoviště CTL v Ostravě, byl rok 2025 ve znamení nábory a zaškolení personálu a pořízení potřebného přístrojového vybavení, které bylo financováno z evropského nástroje CCEI. Nová zařízení byla instalována i na pracovišti CTL v Ústí nad Labem.

Celně technická laboratoř také realizovala školení a specializační kurzy, jejichž nabídku v roce 2025 rozšířila ve spolupráci s Institutem vzdělávání o speciální profesní přípravu FirstDefender, SNAP41 a TrueDefender. Tyto specializační kurzy jsou zaměřené zejména na odběry vzorků, přípravu nových operátorů mobilní diagnostiky a v nabídce CTL nechybí ani kurzy cílené na problematiku nebezpečných látek.

6.4 Problematika mezinárodních sankcí

S ohledem na stále probíhající válečný konflikt mezi Ruskem a Ukrajinou se celní správa v roce 2025 i nadále intenzivně věnuje problematice mezinárodních sankcí dle zákona č. 69/2006 Sb., o provádění mezinárodních sankcí, ve znění pozdějších předpisů (dále jen „zákon 69/2006 Sb.“). V rámci kontrolní činnosti orgánů celní správy bylo zjištěno několik desítek případů porušování mezinárodních sankcí a byly zjištěny i případy tzv. obcházení mezinárodních sankcí.

V roce 2025 se celní správa i nadále aktivně účastnila jednání k problematice mezinárodních sankcí jak na národní, tak mezinárodní úrovni. Hlavními tématy jednání byla správná aplikace a implementace mezinárodních sankcí a zabránění jejich obcházení. Celní správa také projevila iniciativu na mezinárodní úrovni. Cílem této iniciativy je vytvořit účinné opatření, na základě kterého by bylo možné zamezit obcházení mezinárodních sankcí. Orgány celní správy i nadále spolupracují s Finančním analytickým úřadem, Licenční správou Ministerstva průmyslu a obchodu, Ministerstvem zahraničních věcí a Policií ČR.

V roce 2025 bylo v rámci celního řízení celními úřady zasláno na Finanční analytický úřad 20 podnětů s podezřením na porušení zákona č. 69/2006 Sb. Z těchto zaslanych podnětů bylo do konce roku 2025 ve 4 případech rozhodnuto, že se jedná o porušení mezinárodních sankcí, a v 1 případě bylo rozhodnuto, že se nejedná o porušení mezinárodních sankcí.

7. Pátrání a kontrolně dohledové činnosti

Celní správa, kromě řady svých úkolů v postavení správního orgánu, vede také trestní řízení. Věnuje se především boji proti celní, daňové a drogové kriminalitě. Aby mohla trestní řízení provádět efektivně, disponuje řadou specifických pravomocí a oprávnění, např. ve formách použití podpůrných operativně pátracích prostředků (např. krycí prostředky, krycí doklady, informátoři) nebo také trestním řádem definovaných operativně pátracích prostředků. Díky kompetenci vést trestní řízení může celní správa efektivně plnit svoji misi, to znamená chránit finanční zájmy EU i ČR a zajišťovat bezpečnost společnosti. Aktivně reaguje také na měnící se trendy v trestné činnosti, včetně trestné činnosti páchané ve virtuálním prostředí, zejména na internetu a v jeho skryté části, tzv. darknetu. Celní správa je již od roku 2014 zapojena do realizace metody práce „Daňová kobra“, spočívající v zákonem podložené, trvalé a promyšleně koordinované součinnosti správce daně a policejního orgánu s cíli ochrany státního rozpočtu, postihování organizátorů trestné činnosti a iniciace tvorby či podíl na tvorbě s tím souvisejících legislativních změn, přičemž ochrana státního rozpočtu je přednostní. Na realizaci tohoto projektu se dále podílí Policie ČR a FS.

Útvary dohledu představují uniformovanou a ozbrojenou kontrolní složku v rámci celní správy provádějící kontrolní a asistenční činnosti zejména v dopravě, nebo u nabízeného a skladovaného zboží – vybraných výrobků a zboží uniklému celnímu dohledu. Dále se útvary dohledu zaměřují na kontroly provozování hazardních her, kontrolu systému elektronického mýtného a časového zpoplatnění, kontrolu ochrany práv duševního vlastnictví, kontrolu dovozu a vývozu peněžní hotovosti, nebo třeba kontrolu přeshraniční přepravy odpadů a kontrolu uhrazených pokut za dopravní přestupky.

Tabulka č. 31: Vybrané kontrolní činnosti

7.1 Činnost pověřených celních orgánů v trestním řízení

Celní správa zahájila v roce 2025 úkony trestního řízení v 641 případech pro podezření ze 668 trestných činů. Dle § 162 odst. 1 zákona č. 141/1961 Sb., o trestním řízení soudním (trestní řád), ve znění pozdějších předpisů (dále jen „zákon č. 141/1961 Sb.“), bylo orgánům Policie ČR předáno do vyšetřování celkem 144 trestních spisů. V rámci zkráceného řízení podle § 179c zákona č. 141/1961 Sb. bylo státnímu zástupci předáno celkem 59 trestních spisů. Odloženo nebo odevzdáno bylo ve smyslu § 159a odst. 1 až 5 záko-

na č. 141/1961 Sb. 391 trestních spisů. V ostatních případech byly trestní spisy předány pro věcnou nepříslušnost jinému policejnímu orgánu, sloučeny ke společnému řízení, předány do ciziny nebo jsou nadále v prověřování. Oproti předchozímu roku došlo v roce 2025 k poklesu počtu založených trestních spisů o 54 případů, tzn. 7,8 %.

Tabulka č. 32: Výsledky činnosti pověřených celních orgánů v trestním řízení

7.2 Finanční šetření a kontrola dovozu a vývozu hotovosti

7.2.1 Finanční šetření a zajišťování výnosů z trestné činnosti

Finanční šetření v působnosti policejního orgánu celní správy je vnímáno jako jedna z nových metod používaných policejním orgánem celní správy při vyhledávání, prověřování a vyšetřování případů a je základním předpokladem pro úspěšné zajištění a odčerpání majetku v trestním řízení. Finančním šetřením v rámci činnosti policejního orgánu je proces vyhledávání, dokumentace a zajišťování výnosů z trestné činnosti nebo zajišťování náhradní hodnoty. V rámci finančního šetření je pro účely zajištění výkonu trestu či ochranného opatření nebo zajištění nároku poškozeného v trestním řízení k podezřelým osobám vyhotoven majetkový profil, dále navazují úkoly spojené se správou takto zajištěného majetku.

Pověřený celní orgán tak intenzivně spolupracuje s dalšími státními orgány na správě zajištěného majetku. V rámci prováděných úkonů trestního řízení byl policejním orgánem celní správy v roce 2025 zajištěn majetek a finanční prostředky v celkové hodnotě 549,5 mil. Kč jako výnos z trestné činnosti nebo jako náhradní hodnota. Další majetek v hodnotě 142,2 mil. Kč byl zajištěn v trestních věcech prověřovaných celní správou z procesních důvodů až po předání věci podle § 162 odst. 1 zákona č. 141/1961 Sb. policejním orgánem Policie ČR. Dohromady se tedy v roce 2025 jednalo o zajištění majetku v celkové hodnotě 691,7 mil. Kč.

7.2.2 Kontrola dovozu a vývozu hotovosti – Cash control

Celní správa provádí výkon kompetencí v oblasti přeshraničních převozů peněžní hotovosti na základě zákona č. 253/2008 Sb., o některých opatřeních proti legalizaci výnosů z trestné činnosti a financování terorismu, ve znění pozdějších předpisů (dále jen „zákon č. 253/2008 Sb.“).

Kontroly převozu peněžní hotovosti jsou celní správou realizovány u převozu v úhrnné hodnotě alespoň 10 000 EUR, kdy osoba převáží takovou peněžní hotovost z ČR do oblasti mimo území EU nebo z území mimo EU do ČR. U tohoto typu převozu si převážející osoba plní oznamovací povinnost formou písemného ohlášení na jednotný formulář. Místem kontrol oznamovací povinnosti jsou v rámci ČR mezinárodní letiště s přímým spojením do nebo z oblastí mimo EU, a také poskytovatelé poštovních služeb při odesílání nebo přijímání peněžní hotovosti prostřednictvím poštovní nebo jiné zásilkové služby z takových oblastí.

Dnem 30. prosince 2024 nabyla účinnosti novela zákona č. 253/2008 Sb., která rozšířila pravomoci Celní správy České republiky o druhou oblast kontrol v rámci převozu peněžní hotovosti. Kompetence CS nazývaná jako informační povinnost umožňuje účinně provádět kontroly převozu peněžní hotovosti u vnitroujních převozu. U této informační povinnosti je stanovena hranice v úhrnné hodnotě alespoň 15 000 EUR a na rozdíl od oznamovací povinnosti zde nevzniká povinnost ze strany osoby, která převoz realizuje, takový převoz hlásit, ale kontrola převozu je provedena na základě výzvy celního úřadu směrem ke kontrolované osobě, která je povinna na tuto výzvu sdělit údaje o tomto převozu. Stejný postup pro provedení kontroly je stanoven rovněž v případě poštovní nebo jiné zásilky.

V případě důvodného podezření na porušení oznamovací nebo informační povinnosti nebo na souvislost s legalizací výnosů z trestné činnosti nebo financováním terorismu, může celní úřad bez ohledu na práva třetích osob peněžní hotovost zadržet. Za porušení při převozu peněžní hotovosti spočívající v nesplnění oznamovací povinnosti či nesplnění povinnosti sdělit údaje u informační povinnosti lze fyzické osobě, právnické osobě nebo podnikající fyzické osobě uložit pokutu do 10 000 000 Kč.

Pro usnadnění kontrolní činnosti a orientaci v dané oblasti byla v roce 2025 Odborem 33 - služby dohledu, Oddělením metodiky dohledových činností, zpracována a vydána Metodická informace 79/2025 – Kontrola převozu peněžní hotovosti, která vešla v účinnost dne 22. srpna 2025.

[Tabulka č. 33: Výsledky kontrolní činnosti v oblasti převozu finanční hotovosti](#)

7.3 Kybernetická kriminalita

Problematikou kybernetické kriminality a vyhodnocováním dat získaných v rámci prověřování trestné činnosti se zabývá Oddělení kybernetické kriminality a analytiky. Příslušníci tohoto oddělení se zaměřují zejména na pronikání, vyhledávání a dokumentování informací o trestné činnosti páchané v zájmovém prostředí latentních sítí "darknet" a prostředí informačních a komunikačních technologií včetně počítačových sítí. Provádí odborné a technicky náročné kriminalisticko-technické úkony v podobě zajišťování obsahu webových stránek, uživatelských profilů sociálních sítí a obsahu latentních sítí "darknet" pro účely trestního řízení a následné analýzy získaných informací.

V roce 2025 pokračoval významný rozvoj inovací v oblasti kybernetické kriminality a digitální forenzní analýzy, přičemž byly

rozšířeny nástroje jako Power BI Desktop, Power BI a DAX Studio, které pověřenému celnímu orgánu umožňují efektivní zpracování rozsáhlých datových souborů. Byly navrženy nové analytické šablony, datové modely, rozšířeny SQL dotazy a připraveny nové reporty pro potřeby pověřeného celního orgánu Sekce 3 pátrání a dohledu. I v roce 2025 probíhala spolupráce na vývoji pokročilých nástrojů využívajících umělou inteligenci a strojové učení s cílem automatizovat zpracování heterogenních big dat a zvýšit tak efektivitu analytické činnosti.

V roce 2025 byl ukončen významný evropský projekt TENACITY (Travelling Intelligence Against Crime and Terrorism), který představoval evropskou inovační iniciativu zaměřenou na modernizaci využívání cestovních dat pro prevenci a vyšetřování závažné trestné činnosti a terorismu. Projekt vyvinul klíčové komponenty a metodické rámce pro řízení rizik a správu cestovních informací a přinesl konkrétní nástroje i metodické rámce využitelné bezpečnostními složkami v celé EU. Projekt dále vyvinul nástroje, komponenty a blockchainový subsystém (obecně jde o distribuovanou a decentralizovanou databázi, která uchovává záznamy v chronologicky navazujících blocích chráněných pokročilou kryptografií) pro bezpečné zpracování dat, jejichž cílem je posílit interoperabilitu analytických systémů v souladu se standardem PNRGOV (Passenger Name Record Government). Projekt vykázal vysoký přínos také v oblasti vzdělávání a zapojení koncových uživatelů.

V rámci evropských projektů byl také úspěšně dokončen projekt spolufinancovaný z Operačního programu Fondu pro vnitřní bezpečnost (Internal Security Fund – ISF), který posílil schopnost celní správy reagovat na měnící se charakter elektronických dat. V roce 2025 byly dodány nové technologie pro oddělení kybernetické kriminality a analytiky, včetně vybavení CTL novým detekčním systémem NIRLAB pro identifikaci OPL. Jedná se o ruční NIR spektrometr, který během několika sekund zanalyzuje vybrané spektrum vzorku a umožňuje rychlou terénní detekci nebezpečných látek, drog i výbušnin. Součástí projektu byla také školení IT specialistů zaměřená na zajištění dat při zásahu, práci s mobilními a šifrovanými zařízeními.

7.4 Problematika pátrání po omamných, psychotropních a jiných nebezpečných látkách

I v roce 2025 pokračoval trend v nárůstu odhalených případů spojených s pašováním drog v poštovní přepravě a v zasilatelství (letecká i automobilová přeprava) ve všech jeho aspektech. Tento fenomén se ovšem týká i prekurzorů a pre-prekurzorů drog a také látek s anabolickým a hormonálním účinkem. Latentní forma této trestné činnosti je velkým problémem pro orgány činné v trestním řízení, neboť anonymita je absolutní. Jde především o situace, kdy odesílatel i adresát jsou neznámými, zpravidla smyšlenými osobami či firmami a k zásilce je navázáno toliko telefonní číslo, které však není registrováno na konkrétní fyzickou či právnickou osobu, ale je pouze předplacenou SIM



kartou. Financování této činnosti, tedy nákup a následná přeprava drog, je zpravidla též skryté přes aplikace či nebankovní sféru, nejčastěji prostřednictvím kryptoměn či mrtvých schránek v hotovosti. Domluva mezi prodejci drog a jejich klienty probíhá nejčastěji formou šifrovaných zpráv přes nejrůznější skryté a šifrované komunikační platformy typu Threema, Wicker a další, či přes sociální sítě nebo v rámci komunikace přes online hry.

V zásilkách se převážně nachází menší množství látky, ale objem odbavených a pozitivně detekovaných zásilek rapidně stoupá. Jedná se především o objednávky ze zahraničních serverů či z darknetu, kdy příjemci těchto zásilek jsou převážně mladí lidé, z velké většiny ještě studenti. Nejvíce poštovních zásilek, které byly zadrženy, byly odeslány z Nizozemska nebo nákladní dopravou, dále pak z Číny a Indie.

Za jednu z hrozeb považuje celní správa trvale narůstající výskyt syntetických drog na území ČR a jejich zneužívání dětmi a mladistvými ve věku blízkém dospělým. Jedná se zejména o nebezpečné obchodní produkty potravinových doplňků, cukrovinek či jiných předmětů, které obsahují rizikové látky, zejména pak semi-syntetické a syntetické kanabinoidy. V souvislosti s jejich výskytem a nelegálním prodejem byl v ČR zaznamenán významný nárůst

závažných intoxikací. Zpravidla u dětí a mladistvých, kteří si tyto výrobky s atraktivním obalem, příchutí a popisem nabízejícím nevšední zážitek koupí a poté jej užijí. Velkým tématem je rovněž tzv. „vapování“, tedy užívání návykových látek prostřednictvím inhalační par z elektronických cigaret či jiných vapovacích zařízení.

7.4.1 Problematika omamných, psychotropních a jiných nebezpečných látek – dovoz

V roce 2025 pak došlo na našem území ze strany celních orgánů k odhalení historicky první velkokapacitní varny syntetických kationů, která se nacházela na Ostravsku. Zde byly orgány činnými v trestním řízení zajištěny 953 kg drogy klefedron a také 360 kg prekurzorů určených k jeho výrobě. Jednalo se o česko-polskou organizovanou skupinu, kdy vyrobená droga byla určena k exportu mimo ČR.

Drogová scéna v ČR se z pohledu užívání OPL jeví stále jako spíše konzervativní, zaměřená na tradiční drogy jako konopí, metamfetamin a extáze (MDMA). Na vzestupu v oblíbenosti je kokain, jehož dostupnost se v celé Evropě zvýšila a jeho cena klesla na historické minimum. Zvyšuje se také jeho chemická čistota. Problémem do budoucna je nárůst výskytu syntetických opioidů

z řady fentanylových derivátů či ze skupiny nitazenů, kde je velké riziko letálních předávkování a kontaminace prostředí. Poznatky a zkušenosti unijních celních správ hovoří o značném riziku, které podstupují celníci, kteří se zabývají přeshraničním odhalováním poštovních zásilek s obsahem OPL.

Mezinárodní spolupráce je nejdůležitější součástí boje proti nelegálnímu obchodu s OPL, ať už přímo nebo prostřednictvím koordinačních institucí. Rovněž v roce 2025 úspěšně pokračovala spolupráce s Národní centrálou Europolu zřízenou u Policejního prezidia Policie ČR a také je nutné zmínit velmi dobrou spolupráci se styčnými důstojníky působícími nejen v ČR, ale i v zahraničí. Klíčová je spolupráce s Europolem a Eurojustem v rámci zakládání a vedení společných vyšetřovacích týmů ve složitých mezinárodních trestních kauzách a jejich pomoc při koordinaci činnosti mezi jednotlivými členskými státy a také při spolufinancování prováděného prověřování. Nedílnou součástí mezinárodní spolupráce je aktivní využívání operativního kanálu pro sdílení informací SIENA, spravovaný právě Europolem.

Dalším významným krokem je navázání užší spolupráce s poštovními a zasilatelskými společnostmi působícími na území ČR, kde se daří prosazovat společní zájmy na úseku odhalování nelegálního pašování drog v přepravě a malých zásilkách. Fungují a uplatňují se stávající či připravovaná memoranda o vzájemné spolupráci a porozumění v této oblasti (Česká pošta, DHL, PPL). Velkým přínosem je nastavení systému vzájemného předávání informací o podezřelých zásilkách a jejich primární detekci ve spolupráci s mobilním dohledem a protidrogovou skupinou.

Tabulka č. 34: Vykazované záchyty OPL

Celní správa proto i nadále posiluje kontrolní mechanismy a spolupracuje s mezinárodními partnery na zefektivnění detekčních metod. Zvyšující se využívání sofistikovaných způsobů pašování ukazuje na nutnost kontinuální modernizace technologií a analytických postupů, které umožní včasné odhalení nelegálních zásilek a ochranu veřejnosti před nebezpečnými látkami.

7.4.2 Pátrání po zboží unklém celnímu dohledu – OPL

V roce 2025 bylo zjištěno porušení právních předpisů v oblasti nelegálního nakládání s omamnými a psychotropními látkami a prekurzory drog v celkem 1 076 případech. Z pohledu statistického, za období let 2021–2025, byl rok 2025 mírně pod průměrem v počtu záchytů těchto komodit, kdy průměr za uvedené sledované období činil 1 249 záchytů ročně. Největší množství záchytů eviduje CS tradičně u konopí a metamfetaminu.

V oblasti legislativní došlo k významným změnám zákona č. 167/1998 Sb., o návykových látkách, ve znění pozdějších předpisů, kam byly, mimo jiné, nově včleněny pojmy jako zařazené psychoaktivní látky nebo psychomodulační látky. Současně s novelou byla rovněž stanovena pravidla pro oblast nakládání s těmito látkami. V návaznosti na tyto změny vstoupilo dne 17. ledna 2025 v účinnost nařízení vlády č. 11/2025 Sb., o seznamu zařazených psychoaktivních látek, a nařízení vlády č. 456/2025 Sb., o seznamu psychomodulačních látek, které pak nabylo účinnosti dne 12. lis-

topadu 2025. Nově právnické osoby a podnikající fyzické osoby musí mít k nakládání se zařazenými psychoaktivními a psychomodulačními látkami vydáno povolení od Ministerstva zdravotnictví. Ministerstvo zdravotnictví zveřejňuje seznam osob nakládajících s psychomodulačními látkami včetně dalších důležitých údajů na svých internetových stránkách. Ke dni 30. prosince 2025 bylo v tomto seznamu zatím registrováno 45 subjektů, které mají vydáno povolení k nakládání s psychomodulačními látkami.

Významný záchyt kratomu, který převyšoval hmotnost 32 kilogramů, proběhl v provozovně na jižní Moravě. Právě kratom je látka nově zařazená v nařízení vlády o seznamu psychomodulačních látek. Celý případ si na místě převzala Policie ČR k přijetí dalších opatření.

Tabulka č. 35: Výsledky kontrolní činnosti v oblasti pátrání po zboží unklém celnímu dohledu – OPL

7.5 Environmentální kriminalita

7.5.1 Environmentální kriminalita

Obchodování s některými živočichy, rostlinami, ale i výrobky z nich podléhá přísné mezinárodní kontrole. S některými druhy se nesmí obchodovat vůbec, s některými jen na základě speciálních povolení. Celní správa kontroluje dodržování těchto podmínek zejména při dovozu a vývozu. V rámci trestněprávních kompetencí Celní správy ČR se jedná zejména o odhalování a potírání pašování a nelegálního nakládání s ohroženými druhy volně žijících živočichů a planě rostoucích rostlin, nelegální nakládání s odpady a v neposlední řadě porušení předpisů o oběhu zboží ve styku s cizinou, především ve vztahu k fluorovaným skleníkovým plynům, tzv. f-plynům (v rámci připravované rekodifikace trestního zákoníku dojde k úpravě skutkové podstaty tak, aby byla přímo aplikovatelná na neoprávněné nakládání s f-plyny).

Výše uvedené nelze provádět bez spolupráce s ostatními orgány vymáhajícími právo (Policie ČR, soustava státního zastupitelství, správní orgány atd.) etablovanými v ČR, jakož i orgány v jiných zemích nebo evropskými institucemi a v neposlední řadě je velmi důležitá interní spolupráce v rámci Celní správy ČR. Vedle této činnosti je nutné provádět analýzu přijatých podnětů, lustraci zájmových subjektů v dostupných databázích, příp. na vyžádání u jiného orgánu, analýzu nelegálních aktivit, práci v terénu i online, nastavování rizikových profilů a pokynů pro provedení opatření.

Nelegální obchod s f-plyny v rámci EU nabírá na intenzitě. V souvislosti s touto trestnou činností jsou systematicky zneužívány zjednodušené systémy celního řízení EU a zboží je přepravováno i na značné vzdálenosti. Lze předpokládat, že tento trend bude nadále pokračovat i v následujících letech s ohledem na postupné snižování celkového množství f-plynů na trhu v EU. Nelegální obchod s f-plyny má negativní dopady nejen na životní prostředí, ale rovněž na finanční zájmy EU v podobě dovozních cel. V důsledku této činnosti dochází mimo jiné k neodvádění DPH.

V boji proti této nelegální činnosti je klíčová úzká spolupráce Celní správy ČR s celními správami ostatních členských států, Ev-

ropským úřadem pro boj proti podvodům (OLAF) a Úřadem evropského veřejného žalobce.

Současně s touto spoluprací je pro celní správu nezbytné provádět rizikové analýzy, nastavovat rizikové profily a důsledně posuzovat soulad kontrolovaného zboží, nejen ve vztahu k jeho sazebnímu zařazení.

7.5.2 Kontrola CITES

V roce 2025 útvary celní správy v rámci své kontrolní činnosti zjistily 7 220 případů přepravy výrobků z ohrožených druhů fauny a flóry spadajících pod Úmluvu CITES, kdy celkem 271 kontrol bylo ukončeno s rozdílem, tj. 3,8 %. Zejména se jedná o různé přípravky a doplňky stravy – tablety obsahující chráněné živočichy, nebo výrobky z kůže chráněných živočichů, a dále jsou dovážena zvířata. Všechny případy byly včetně zajištěného zboží postoupeny do správního řízení České inspekci životního prostředí.

7.5.3 Kontrola přeshraniční přepravy odpadů

Celní správa v roce 2025 provedla celkem 622 kontrol v rámci dohledové činnosti nad přeshraniční přepravou odpadů, což je o 18,5 % více než v předchozím roce. Zjištěno bylo 124 případů, u nichž vzniklo důvodné podezření na porušení předpisů vztahujících se k přepravě odpadů, což je 19,9 % z celkového počtu kontrol v této oblasti.

Tabulka č. 36: Výsledky kontrolní činnosti v oblasti kontroly dovozu a vývozu odpadů

7.6 Trestná činnost v oblasti porušování práv duševního vlastnictví

V oblasti duševního vlastnictví se celní správa v rámci trestního řízení zaměřuje na nejzávažnější případy padělání, u nichž by uvedení na trh mohlo představovat vážné riziko pro život a zdraví spotřebitelů – jedná se zejména o padělanou elektroniku, potraviny nebo drogistické zboží.

V roce 2025 se trestná činnost v oblasti porušování práv duševního vlastnictví pohybovala na srovnatelné úrovni jako v několika předchozích letech. Je patrný dlouhodobý trend postupného přesunu prodeje padělaného zboží z kamenných obchodů a tradičních tržnic do online prostředí. Stále častěji se objevují nabídky padělků zboží levně pořizovaného na asijských internetových tržištích, které je následně přeprodáváno prostřednictvím menších prodejců, často fyzických osob, zejména na sociálních sítích nebo českých online bazarových platformách.

Online prostředí pachatelům umožňuje snadné zastírání identity a rychlé přesuny nelegální činnosti, což významně komplikuje odhalování i dokumentaci této trestné činnosti. V roce 2025 proběhly v rámci trestního řízení celkem tři realizace trestních spisů zaměřených na nedovolené nakládání se zbožím porušujícím práva duševního vlastnictví. V jejich rámci bylo zajištěno celkem

20 054 kusů zboží, a to jak hotových padělků, tak komponentů určených k jejich výrobě.

První realizovaný trestní spis nesl krycí název BUTIK. V tomto případě pachatel nabízel textil a módní doplňky neoprávněně označené ochrannými známkami bez souhlasu jejich vlastníků, a to prostřednictvím živého vysílání na sociálních sítích. V rámci tohoto spisu bylo zajištěno celkem 792 kusů padělaného zboží, přičemž jejich hodnota, vyčíslená v cenách originálních výrobků, by se pohybovala přibližně kolem 2 600 000 Kč.

Zbývající dva trestní spisy se týkaly distribuce padělaných drogistických výrobků, konkrétně pracích gelů, které byly neoprávněně označeny ochrannými známkami renomovaných výrobců drogistického zboží. Tyto produkty byly do ČR dováženy v neoznačených plastových lahvích, přičemž k jejich následné úpravě docházelo na území ČR formou neoprávněného lepení etiket s registrovanými ochrannými známkami. V rámci těchto dvou trestních spisů bylo zajištěno celkem 4 236 kusů drogistického zboží a dále přibližně 15 000 kusů polepů (etiket), které byly určeny k dodatečnému označení výrobků ochrannými známkami.

V oblasti ochrany duševního vlastnictví je celní správa aktivně zapojena do několika mezinárodních operací realizovaných v rámci platformy EMPACT, koordinované agenturou Europol. Jedná se zejména o operaci SHIELD, zaměřenou na boj proti nelegálním a padělaným léčivým přípravkům a zdravotnickým prostředkům, a operaci OPSON, která cílí na potírání nelegální činnosti spočívající v uvádění padělaných potravin a nápojů do oběhu. Sekce pátrání je rovněž vedoucím subjektem operace ELEKTRON, jejímž cílem je zamezit distribuci padělků elektroniky a elektronického příslušenství a současně posilovat spolupráci evropských policejních orgánů se soukromým sektorem, zejména v oblasti sdílení informací.

Do budoucna lze předpokládat, že trestná činnost v oblasti duševního vlastnictví zůstane z pohledu pachatelů nadále atraktivním a relativně lukrativním způsobem nelegálního výdělků. Online prostředí bude i nadále představovat významnou výzvu pro policejní orgány. Pachatelé obvykle pružně reagují na aktuální trendy ve spotřebním chování a zaměřují se na zboží, po němž je v daném období nejvyšší poptávka. Orgány činné v trestním řízení proto musí i nadále počítat s tím, že vývoj poptávky na trhu bude úzce souviset se směřováním a dynamikou této trestné činnosti.

7.7 Zbraně, výbušniny, radioaktivní látky, zboží dvojího užití a vojenské materiály

V souvislosti s pokračujícím konfliktem na Ukrajině zůstává pozornost dlouhodobě zaměřena především na rizika spojená s neoprávněným obchodováním, držením či přepravou zbraní, vojenského materiálu, munice a dalšího souvisejícího zboží. Dosavadní poznatky ukazují, že počet zjištěných případů se nadále pohybuje v řádu jednotek a nelze konstatovat, že by došlo k zásadní změně dynamiky v přímé souvislosti s konfliktem.

Aktuálním trendem, především kvůli stále trvajícím konfliktu na Ukrajině, jsou bezpilotní prostředky, které se staly jedním z nejzásadnějších prvků moderního vedení bojových operací, protože umožňují plnit širokou škálu úkolů od průzkumu a navádění palby až po útočné a speciální mise, a díky nízkým nákladům i rychlé dostupnosti zásadně ovlivňují taktiku i tempo bojů. I přes úsilí o rychlou expanzi domácí výroby je Ukrajina odkázána na dovoz dronů především proto, že její domácí průmysl nedokáže v krátkém čase pokrýt extrémně vysokou spotřebu techniky, ani zajistit dostatek specializovaných komponentů, které jsou nutné pro výrobu moderních bezpilotních systémů. Na druhé straně Ruská federace čelí výrazným technologickým a průmyslovým limitům, které omezují její schopnost vyrábět moderní drony ve velkém měřítku. Domácí průmysl postrádá kapacity pro produkci pokročilých čipů a optických prvků a zároveň trpí nedostatkem moderních přesných obráběcích strojů potřebných pro výrobu jejich konstrukčních částí, což vede k závislosti na dovozu klíčových komponentů a k využívání civilních součástek, které nesplňují vojenské standardy. Kvůli těmto dlouhodobým nedostatkům v technologiích a výrobních kapacitách stále častěji dochází ke snaze obcházet mezinárodní sankční režimy, především v oblasti zboží dvojího užití.

7.8 Kriminalita v oblasti provozování hazardních her a dozor nad hazardními hrami

I v roce 2025 se orgány celní správy výrazně zaměřovaly na výkon dozoru spočívajícího v kontrolní činnosti a navazujícím správním trestání v oblasti hazardních her. Důležitost této agendy se v roce 2025 projevila i v rámci změn v organizační struktuře, kdy jak na úrovni GRČ, tak na úrovni jednotlivých celních úřadů vznikly specializované útvary zabývající se primárně výkonem dozoru nad hazardními hrami. Stejně jako v předchozím roce se dozor zaměřoval jak na oblast hazardních her provozovaných bez povolení (tzv. nelegální hazard) v kamenných provozovnách (land-based nelegální hazard) i online prostředí, tak na legální provozovatele hazardních her, a to opět jak v online prostředí, tak v herních prostorech (kasinech a hernách). Celní správa má kompetenci v oblasti hazardu také v rámci trestního prověřování příslušných trestných činů, které je prováděno ve spolupráci s orgány Policie ČR.

Tabulka č. 37: Počet pravomocných rozhodnutí o přestupku podle zákona o hazardních hrách s pokutou

7.8.1 Nelegální hazard v kamenných provozovnách

V roce 2025 stejně jako v minulých letech byl boj s nelegálním hazardem provozovaným v kamenných provozovnách zásadní. V uplynulém roce se podařilo provést 74 kontrol, při kterých bylo zjištěno nelegální provozování hazardních her, došlo k zadržení 336 technických herních zařízení (dále také „THZ“) a peněžních prostředků ve výši 0,7 mil. Kč.

I v uplynulém roce pokračoval trend klesajícího počtu unikátních adres, kdy za tento rok bylo zjištěno celkem 32 unikátních adres (za rok 2024 bylo zjištěno celkem 50 unikátních adres), na nichž dochází k provozování hazardních her nezákonným způsobem. Snižování počtu unikátních adres však nemá zásadní vliv na počet kontrol, které orgány Celní správy v oblasti nelegálního land-based hazardu provádí, protože za rok 2025 bylo provedeno celkem 74 kontrol nelegálního land-based hazardu, tedy pouhým porovnáním absolutních hodnot unikátních adres a počtu provedených kontrol lze konstatovat, že na každou unikátní adresu připadají minimálně dvě provedené kontroly, byť se jedná o zobecněné tvrzení bez zohlednění konkrétních nelegálních heren.

Oproti roku 2024 došlo k poklesu počtu zadržených THZ, kdy v roce 2025 bylo zadrženo celkem 336 technických herních zařízení (z toho 7 kvízomatů). Pokles však nelze vykládat tak, že by došlo k výraznému snížení nelegálně provozovaných automatů, ale jako kombinaci různých faktorů. I v roce 2025 totiž pokračoval přesun nelegálních heren z restauračních zařízení do maskovaných složitě přístupných nebytových prostorů (plnohodnotných nelegálních heren), které provozují různé organizované zločinecké skupiny (viz např. akce BRONX v březnu 2025 v Brně) a jejichž rozkrývání je složitější, než když se např. kvízomaty objevovaly ve veřejně přístupných restauracích a hospodách. Oproti dřívějším trendům, kdy se např. kvízomaty vyskytovaly ve větším množství na celém území ČR, se současný výskyt nelegálních automatů koncentruje do územních obvodů Celního úřadu v Brně a Celního úřadu v Ostravě.

V rámci správního trestání nelegálního land-based hazardu bylo v roce 2025 pravomocně rozhodnuto celkem 39 řízení o přestupku, kdy byly uloženy pokuty v celkové výši 23,5 mil. Kč. Za rok 2025 došlo k pravomocnému uložení trestu propadnutí věci nebo ochrannému opatření zabránění věci ve vztahu k celkem 296 nelegálně provozovaným THZ.

V roce 2025 byly provedeny 3 realizace trestních spisů ve věci podezření ze spáchání trestného činu Neoprávněné provozování hazardní hry dle § 252 trestního zákoníku, a to provozovaných land-based. Celkem bylo zajištěno 270 nelegálních THZ. V jednom případě šlo o organizovanou skupinu 12 osob, která od roku 2022 provozovala nelegální hazard v pěti provozovnách v Jihozápadním území. Dalším rozsáhlým případem byla organizovaná zločinecká skupina, která provozovala nelegální THZ ve více krajích ČR. Policie ČR zadržela 11 osob, provedla 14 domovních prohlídek a 31 prohlídek jiných prostor. Nalezeno bylo 228 nelegálních zařízení.

7.8.2 Nelegální hazard v online prostředí

Kontrolní činnost v oblasti internetových her je časově a odborně náročnou oblastí výkonu dozoru nad dodržováním zákona o hazardních hrách, neboť prokázání provozování těchto her v rozporu se zákonem o hazardních hrách je založeno na složitém kontrolním mechanismu. Nelegální hazard na internetu je snadno dostupný a umožňuje větší anonymitu. Novela zákona o hazardních hrách účinná od roku 2024 zrychlila zápis nelegálních webů na takzvaný blacklist, rozšířila možnosti jejich blokáce a zavedla princip „dostupnosti“, tzn. za provozovanou na území ČR, se považuje jakáko-



liv hazardní hra, která je na území ČR dostupná, nikoliv pouze ta, která cílí na občany s pobytem na území ČR. Opatření se vztahují také na mobilní aplikace a takzvané affiliate weby.

Mezi některé rizikové faktory, které výrazně znesnadňují výkon dozoru nad internetovými hazardními hrami bez povolení, patří:

- Složitě zjištění konkrétní osoby s ohledem na specifika internetu jako deregulovaného prostředí a absence evidencí a databází konkrétních provozovatelů internetových stránek;
- Častý výskyt subjektů ze zemí mimo EU jako je Curaçao, Komory, Marshallovy ostrovy, kdy do těchto zemí je velmi složité doručovat písemnosti a vyžadovat součinnost místních orgánů;
- Technologický pokrok a zapojení AI pro vytvoření internetové stránky s nelegální hazardní hrou, kdy podle dat odborné veřejnosti lze po zablokování vytvořit novou internetovou stránku s totožným obsahem za cca 10 minut;
- Stále častější využívání alternativních platebních prostředků (kryptoměny, předplacené karty, elektronické peněženky).

Počet kontrol nelegálních provozovatelů hazardních her se v roce 2025 opětovně zvýšil, a to na 298 oproti 194 kontrolám v roce 2024. Počet zjištěných porušení v oblasti nelegálních online her byl 221 v roce 2025 oproti 164 v roce 2024. V roce 2025

bylo prověřeno celkem 1016 internetových stránek, což činí nárůst v počtu stránek oproti roku 2024 o 41,9 %.

V rámci správního trestání nelegálního online hazardu bylo v roce 2025 pravomocně rozhodnuto celkem 29 řízení o přestupku, kdy byly uloženy pokuty v celkové výši 413,0 mil. Kč.

[Tabulka č. 38: Výsledky kontrolní činnosti v oblasti kontroly provozování hazardních her](#)

7.8.3 Legální hazard

V roce 2025 se celní správa při dozoru nad legálním provozováním hazardních her v kamenných provozovnách zaměřila především na nejzávažnější dlouhodobá porušení. Jednalo se zejména o tzv. kvazikasina, kontrolu funkčnosti kamerových systémů v herních prostorech včetně uchovávání záznamů a dále o přítomnost osob mladších 18 let a osob zapsaných v Rejstříku vyloučených osob (RVO). U těchto osob byly zjištěny případy účasti na hazardních hrách prostřednictvím cizího hráčského účtu. Součástí kontrol byla rovněž opatření na podporu zodpovědného hraní, jako je prostředek pro okamžité zamezení účasti na hazardní hře (tzv. panic button) a další sebeomezující opatření. Za kvazikasino je považována provozovna, ve které je sice na základě povole-

ní umožněna živá hra, ale ve skutečnosti zde převažuje provoz technických her. Fakticky se tak jedná o hernu, která je označena jako kasino. Za rok 2025 bylo provedeno celkem 340 kontrol herních prostorů, kdy bylo zjištěno porušení zákona o hazardních hrách v celkem 151 případech. Pokud jde o legální provozovatele, v online prostředí bylo za rok 2025 provedeno celkem 93 kontrol, kdy bylo zjištěno porušení zákona o hazardních hrách v celkem 47 případech.

V rámci správního trestání legálního hazardu bylo v roce 2025 pravomocně rozhodnuto celkem 177 řízení o přestupku, kdy byly uloženy pokuty v celkové výši 48,9 mil. Kč. Navíc orgány celní správy uložily pravomocně celkem 8 kasinům trest zákazu činnosti spočívající v zákazu po stanovenou dobu provozovat předmětné kasino, kdy k uložení těchto trestů bylo přistoupeno z důvodu opakovaných výskytů provozování kvazikasín. Ukládání zákazů činnosti se již po prvních případech ukazuje jako efektivní nástroj v boji proti provozování kvazikasín a také jako nástroj, který vede pachatele k nápravě, což bylo potvrzeno i judikaturou správních soudů. Lze očekávat, že v budoucích letech orgány celní správy budou tento trest, který lze ukládat za velké množství přestupků podle zákona o hazardních hrách, využívat ve větším množství.

7.9 Problematika podvodů v oblasti DPH

V oblasti kráčení DPH se útvary celní správy zaměřují především na prověřování kráčení DPH při poskytování fiktivních služeb, fiktivní intrakomunitární obchody, karuselové podvody a podvody související s dovozními režimy. Častým příkladem jsou podvody na režimu 4200, kvůli kterým jednotlivé státy EU přicházejí o značné příjmy z DPH. Princip páčání spočívá v podvodu, při kterém je clo splatné v členském státě dovozu, avšak DPH je splatné až v členském státě místa dodání. Liší se správce daně u cla a DPH, kdy k výběru cla je příslušný celní úřad, u kterého je zboží propuštěno do volného oběhu, a k výběru DPH je příslušný finanční úřad. Dochází k nepřiznání DPH, kdy se po dovozu neplatí DPH při celním řízení, ale má se vykazat následně v daňovém přiznání. Organizované skupiny využívají těchto mezer zejména při obchodu s elektronikou a primárně s mobilními telefony. S touto činností dále souvisí rizika spojená s přesuny finančních prostředků mezi ČR a Asií. Organizované skupiny se zaměřují na profesionální legalizaci výnosů z trestné činnosti. Na výše popsané dále navazuje významná hrozba na úseku kráčení cla a daní při elektronickém obchodu na dálku, tzv. e-commerce, jehož rychlá expanze vyvolává závažné fiskální i bezpečnostní hrozby.

Obecně do daňové trestné činnosti bývají zapojeny skupiny působící na území více členských států EU, což v souvislosti s různou právní úpravou postupů při trestním řízení v jednotlivých členských státech způsobuje problémy při získávání potřebných informací. Jako celoevropský problém stále přetrvává tendence pachatelů přesouvat svou činnost do zemí, kde je spo-

lupráce a výměna informací nejsložitější. Mezinárodní spolupráce a operativní sdílení informací tak představují klíčové nástroje pro odhalování a prověřování této trestné činnosti. Významnou úlohu zde hraje mezinárodní spolupráce pod platformou Europolu – EMPACT MTIC.

Za nový trend lze označit daňové podvody související se službou přeprav osob. Jedná se o účelově zakládané „flotilové společnosti“ s cílem nedanit příjmy získané ze služeb. Zavedení pokročilých analytických nástrojů správcem daně v minulých letech zefektivnilo odhalování podvodů na DPH. Tyto nástroje jsou následně využívány orgány činnými v trestním řízení. Pověřený celní orgán v oblasti podvodů na DPH zajistil v rámci trestního řízení v roce 2025 celkem 319,9 mil. Kč.

7.10 Tabák a tabákové výrobky

Odhalování trestné činnosti spojené s organizovaným pašováním tabákových výrobků, odhalováním ilegálních továren na cigarety a úpravou tabáku do podoby vhodné pro kouření je jednou z dlouhodobých priorit celní správy. Uvedená trestná činnost má primárně negativní dopad na daňové příjmy ČR a současně vykazuje i znaky zapojení mezinárodních zločineckých skupin do tohoto druhu protiprávního jednání.

Z pohledu způsobu páčání se dá tato oblast rozdělit na dvě hlavní oblasti, kterými jsou pašování tabákových výrobků na území ČR a nelegální výroba tabákových výrobků na našem území.

Trendem v pašování nelegálně vyráběných tabákových výrobků z Balkánského poloostrova je tzv. Balkánská cesta. Druhý významný „severovýchodní směr“ doznal v posledních letech změny, a to převážně kvůli vojenskému konfliktu na Ukrajině a politické situaci v Bělorusku. Z těchto států do Evropy mířila značná produkce tzv. „illicit whites“ cigaret, tabákových výrobků, které se ve většině případů legálně vyrábějí v zemích mimo EU, ale s jediným úmyslem, a to, aby mohly být distribuovány na evropský trh. Z tohoto směru zůstává v silniční dopravě zaznamenávaný dovoz nelegálně vyrobených tabákových výrobků nebo nadlimitní dovoz tabákových výrobků určených pro jiný trh, především polský. Specifickým tématem je nelegální dovoz a distribuce nových tabákových výrobků, jako je zahřívávací tabák, a výrobků souvisejících s tabákovými výrobky, jako jsou nikotinové sáčky, náplně do elektronické cigarety, ostatní nikotinové výrobky a jiné. Hlavní výroba těchto padělků probíhá v Asii.

Druhou oblastí je nelegální výroba na našem území. Jedná se o velice sofistikovanou a organizovanou trestnou činnost, kterou lze odhalovat jen díky efektivní mezinárodní spolupráci. V rámci mezinárodní výměny informací je Celní správa ČR zastoupena ve dvou pracovních skupinách Europolu v rámci programu EMPACT EXCISE. V souladu s pravidly o policejní spolupráci členských organizací zastoupených v Europolu jsou monitorovány přepravy tabáku, netabákového materiálu a výrobních zařízení potřebných k provozu nelegálních výroben. V roce 2025 byla na území ČR odhalena jedna nelegální výrobní cigaret.

Celní správa v roce 2025 zajistila celkové množství 55 526 143 ks cigaret, 29 613 ks nových tabákových výrobků a výrobků souvisejících s tabákovými výrobky a 52 169 kg tabáku, čímž bylo zabráněno způsobení škody na vrub státního rozpočtu ve výši 583,2 mil. Kč.

7.11 Problematika mezinárodních sankcí

Pověřený celní orgán v rámci vyhledávání a prověřování trestných činů porušení mezinárodní sankce a porušení mezinárodní sankce z nedbalosti dle zákona č. 40/2009 Sb., trestní zákoník, ve znění pozdějších předpisů, musel v roce 2025 reagovat na zhoršující se mezinárodně politickou situaci ve světě, kdy narůstalo množství subjektů a entit, vůči kterým jsou uplatňovány mezinárodní sankce a obchodně politická opatření (Rusko, Bělorusko, anektovaná území Ukrajiny, Korejská lidově demokratická republika a jiné). Mezinárodní sankce nemíří pouze na konkrétní státy, ale velice často i na obchodní společnosti sídlící na jejich území, popřípadě i na jednotlivé občany těchto států.

Pokračující válka Ruska proti Ukrajině, napjaté vztahy mezi Západem a Ruskem, dlouhodobé napětí mezi USA a Čínou a přetrvávající nestabilita na Blízkém východě a v dalších regionech vytvářejí prostředí zvýšené nejistoty. To vede k dalším sankčním opatřením, restrikcím v oblasti vývozu citlivých technologií a k posilování kontrolních mechanismů, a zároveň motivuje některé aktéry k hledání sofistikovanějších cest, jak tato omezení obcházet.

Na úseku trestního prověřování zaznamenává celní správa nárůst případů porušování sankcí i na úrovni podnětů od dalších orgánů státní správy a pracovních skupin. Česká republika se dlouhodobě potýká se zájmem, zejména ruských proliferačních skupin, vyvázet citlivé zboží, jako jsou strojní zařízení a jejich náhradní díly, elektronické komponenty, letecké a automobilové komponenty, chemické látky a laboratorní vybavení, průmyslové komponenty a materiály, jakou jsou ložiska a přesné kovové díly, prostřednictvím krycích struktur přes třetí země a obcházet tak platné zákazy a omezení proti jejich koncovým uživatelům.

Na úrovni EU a ČR došlo v letech 2024–2025 k posílení rámce pro vymáhání mezinárodních sankcí a kontroly vývozu strategického a citlivého zboží. EU mimo jiné přijala směrnici harmonizující minimální standardy pro vyšetřování, stíhání a trestání porušování sankčních předpisů, čímž se vytváří předpoklady pro jednotnější přístup členských států k vymáhání sankcí a k postihování jejich obcházení. V této souvislosti došlo v rámci novely zákona č. 40/2009 Sb., trestní zákoník, ve znění pozdějších předpisů, s účinností od 1. ledna 2026 ke zpřísnění trestní úpravy v oblasti porušování a obcházení sankcí, a to včetně zavedení výše uvedené nedbalostního trestného činu.

S ohledem na existující výzvy a praktické zkušenosti při celním řízení v oblasti sankcí vznesla Celní správa ČR podnět na zavedení legislativního nástroje, tzv. doložky „catch-all“ do sankční legislativy. Díky výborné spolupráci příslušných státních institucí a české

diplomacii byl tento nástroj prosazen a přijat v rámci 18. sankčního balíčku. Schválení této doložky je dalším z nástrojů, který umožní zamezit obcházení mezinárodních sankcí u těch nejcitlivějších civilních komponent tzv. „Common High Priority Items“ (seznam kritických technologií a komponent, u kterých hrozí vysoké riziko, že budou nelegálně odkloněny do Ruska pro využití v jeho zbraňových systémech). Tato legislativní úprava umožňuje vývoz těchto položek pozastavit do vyjasnění konečného určení a účelu zboží a zakázat, pokud není vyloučeno riziko reexportu do Ruska.

V rámci budování kapacit a posílení mezinárodní spolupráce bylo v r. 2025 realizováno školení o 5 bězích ve spolupráci s americkými kolegy z HSI (Vyšetřování v oblasti vnitřní bezpečnosti), kterého se účastnilo kolem 35 příslušníků z celní správy, policie, Finančního analytického úřadu a zpravodajských služeb. V rámci čtvrtého běhu se uskutečnilo školení pro evropské kolegy, kterého se účastnilo 15 členských států EU, Europol, Ukrajina, Moldavsko. Dále se celní správa věnovala posilování expertní sítě STEIN, která byla po dvou letech vedení předána holandským kolegům v rámci plenárního zasedání v listopadu v Praze. Druhá polovina roku byla věnována přípravě Operační akce VANGUARD v rámci nového rámce EMPACT zaměřené proti obcházení ruských sankcí. Na národní úrovni byla dále důležitá spolupráce v rámci Národní skupiny boje proti proliferaci, které se dlouhodobě daří zlepšovat spolupráci mezi jejími členy i v rámci trestních kauz.

7.12 Systém elektronického mýtného a časového zpoplatnění

Útvary celní správy provádějí kontroly dálničních známek a elektronického mýtného. Od zavedení elektronického mýtného provádí kontroly mýtného pouze celní správa. Kompetence kontrol elektronických dálničních známek je sdílena s Policií ČR.

Rok 2025 přinesl několik změn v oblasti kontrol zpoplatnění. Mýtné se nově týká i traktorů s konstrukční rychlostí nad 80 km/h a změnila se výše kaucí za porušení zákona o pozemních komunikacích. Došlo i ke změně rozsahu zpoplatněných komunikací a byl zaveden nový grafický vzhled služebních vozidel mobilního enforcementu.

Při kontrolách elektronických dálničních známek provádí celní správa současně i další úkoly, například pátrání po zboží uniklém celnímu dohledu, kontrolu přepravy vybraných výrobků nebo výběr nedoplatků (včetně dopravních pokut).

V roce 2025 bylo zjištěno v systému elektronického mýtného 19 299 porušení a příkazem na místě byly v 18 934 případech uloženy sankce, v celkové výši 31,82 mil. Kč. Zbývajících 365 zjištěných porušení bylo postoupeno do správního řízení.

V rámci kontrol bylo zjištěno v systému časového zpoplatnění 20 366 porušení a příkazem na místě byly v 20 331 případech uloženy sankce v celkové výši 39,3 mil. Kč. Zbývajících 35 zjištěných porušení bylo postoupeno do správního řízení.

Tabulka č. 39: Výsledky kontrolní činnosti v oblasti vymáhání nedoplatků při kontrolách na komunikacích

7.13 Výběr nedoplatků za dopravní pokuty CEPAN

V rámci kompetencí při silniční kontrole je celník oprávněn požadovat uhrazení nedoplatku za již dříve pravomocně splatnou dopravní pokutu. V případě neuhrazení mohou celníci zadržet registrační značku nebo zabránit v odjezdu vozidla přiložením technického prostředku, tzv. botičky, a vozidlo nemůže pokračovat v jízdě. Díky těmto kompetencím se podařilo v roce 2025 vybrat 8 285 nedoplatků v celkové výši 25,5 mil. Kč, což je oproti roku 2024 o 1,0 % více.

Tabulka č. 40: Výběr nedoplatků za dopravní pokuty

Novelou zákona č. 418/2021 Sb., kterým se mění zákon č. 273/2008 Sb., o Policii České republiky, ve znění pozdějších předpisů, zákon č. 17/2012 Sb., o Celní správě České republiky, ve znění pozdějších předpisů, zákon č. 553/1991 Sb., o obecní policii, ve znění pozdějších předpisů, a další související zákony, došlo od 1. ledna 2022 k rozšíření oprávnění o oprávnění při kontrole dopravních prostředků a jejich nákladů požadovat uhrazení nedoplatku na dopravní pokutě, a není-li nedoplatek uhrazen na místě kontroly k zadržení tabulek státní poznávací značky a zabránění v jízdě motorového vozidla. V roce 2025 bylo tohoto oprávnění využito v 275 případech, kdy bylo nutné přistoupit k odebrání registračních značek.

7.14 Kynologie

Psovodi se služebními psy byli pravidelně nasazováni do výkonu služeb jak v rámci působnosti jednotlivých CÚ, tak při celostátních kontrolních akcích, případně na vyžádání jiných ozbrojených sborů.

K 31. prosinci 2025 bylo ve stavu psů CS evidováno 54 služebních psů v následujících kategoriích: OPL, tabák, CITES, bankovky, zbraně a střelivo, líh a kategorie obranní psi. V rámci pravidelné obnovy služebních psů bylo v roce 2025 pořízeno 7 nových služebních psů, z toho 6 na základě výkupu, 1 byl získán darem.

Služební kynologie v roce 2025 vykazala 658 záchytů OPL, 156 záchytů tabáku a tabákových výrobků, 396 záchytů bankovek, 1 záchyt CITES a 3 záchyty zbraní a střeliva. V kategorii líh a lihoviny nebyl v roce 2025 žádný záchyt. Výrazný nárůst oproti předchozím letům zaznamenala kategorie vyhledávání bankovek (396 případů).

V roce 2025 pokračoval projekt s Českou zemědělskou univerzitou. Detekce pachových markerů metodami analytické chemie a jejich využití ve výcviku služebních psů, jehož se v rámci dlouhodobé spolupráce s univerzitou účastní služební psi CS ČR a Vězeňské služby ČR. Výzkum, který byl realizován ve výcvikových prostorách VZSK Heřmanice a který vedli specialisté z Katedry etologie a zájmových chovů, se zaměřuje jednak na vyhledávání a značení THC/CBD/HHC, jednak na analýzu pachu při vyhledávání bankovek. Kynologové CS ČR současně spolupracují s Českou zemědělskou univerzitou jako odborní konzultanti při tvorbě metodiky pro výše uvedený výcvik. Projekt by měl přinést nové po-

znatky při výcviku služebních psů na vyhledávání OPL a bankovek i zlepšení výkonnosti služebních psů v praktickém výkonu.

Třikrát v průběhu roku 2025 se naši kynologové se služebními psy zúčastnili výcvikových akcí v zahraničí. Další dvě mezinárodní výcvikové akce proběhly pod záštitou agentury Europol – EMPACT a jejich tématem bylo pašování a detekce ilegálních zbraní.

Další kurzy proběhly v Estonsku a na Slovensku. Zúčastnili se jich psovodi se služebními psy vycvičenými na vyhledávání zbraní a střeliva. Workshopu EMPACT Firearms OA 6.4, cíleného na kynologické týmy a kriminální vyšetřovatele, se účastnilo 30 kynologických týmů ze třinácti evropských zemí. Mezinárodní setkání byla zaměřena jak teoreticky tak prakticky, s cílem rozšiřovat odborné znalosti i operativní dovednosti kynologů z oblasti obchodování se zbraněmi a způsobů jejich pašování.

V prosinci se v lotyšském Rezekne uskutečnilo úvodní setkání účastníků kynologické sítě EUCAB. Zástupci služební kynologie z více než dvaceti evropských zemí zde sdíleli zkušenosti a posilovali spolupráci v oblasti celní a finanční kynologie. Diskutovala se témata jako výcvik psů, certifikační postupy pro psovody v EU, efektivita a etika práce K9 týmů či narůstající problém syntetických drog.

Odborníci GRČ a VZSK Heřmanice provedli v červnu v Moldavsku prověření 12 služebních psů tamní celní a pohraniční správy, kteří byli pořízeni a vycvičeni v rámci projektu rozvoje moldavské kynologické služby. Psi nyní úspěšně slouží na hranicích s Rumunskem a Ukrajinou.

Na začátku listopadu hostilo VZSK Heřmanice pětidenní mezinárodní workshop CLEP zaměřený na výcvik psů pro vyhledávání bankovek. Zúčastnili se jej kynologové z devíti zemí. Po úvodních prezentacích následoval praktický výcvik na tréninkových pracovištích i na kontrolních stanovištích v Libereckém kraji.

V roce 2025 pokračovala spolupráce CS ČR ve skupině kynologických expertů WCO, která dokončovala K9 Compendium s plánovaným zveřejněním na začátku roku 2026. Díky této spolupráci se v říjnu podařilo uspořádat ve VZSK Heřmanice mezinárodní workshop zaměřený na vyhledávání fentanylu, během něhož byl deseti psům CS ČR dopachován fentanyl a další syntetické opioidy.

7.15 Mobilní laboratoř a mobilní rentgen

V roce 2025 pokračovala dlouhodobá součinnost Mobilní laboratoře a mobilních rentgenů (velkokapacitní a zavazadlový) s útvary celní správy a dalšími složkami státní správy (zejména Národní centrálou proti organizovanému zločinu a dalšími útvary Policie ČR, atp.).

7.15.1 Velkokapacitní a zavazadlový rentgen

Celkem bylo v rámci skupiny RTG provedeno přes 2 000 kontrol, z nichž bylo 12 s pozitivním výsledkem nelegální přepravy zájmových komodit. Při kontrolní činnosti se podařilo odhalit téměř 19 kg



THC, přes 20 tisíc kusů cigaret, více než 800 litrů lihovin a vína, 300 ks léčiv a 270 ks zásilek s nepovolenými léky.

V průběhu měsíců dubna a května 2025 se příslušníci skupiny RTG podíleli na kontrole mimořádných veterinárních opatření vydaných za účelem zamezení šíření slintavky a kulhavky ze Slovenska a Maďarska.

V rámci skupiny RTG je propad počtu scanů a kontrol způsoben primárně nefunkčností velkokapacitního mobilního RTG od jara roku 2025 do konce roku 2025 (propad byl sanován kontrolní činností prostřednictvím mobilního zavazadlového RTG) a současně i nedostatkem personálních sil.

7.15.2 Mobilní laboratoř

Celkem bylo v mobilní laboratoři (dále také „MLAB“) během 1 051 kontrol odebráno a analyzováno 172 vzorků, z čehož bylo 96 vzorků minerálních olejů (nafta motorová, benzín automobilový, FAME) a 39 vzorků lihu (kontrola denaturace) a lihovin. Dále byly prováděny analýzy vybraných rostlinných olejů i výrobků chemického průmyslu. Ze všech analyzovaných vzorků bylo 48 pozitivních (27,9 %). Prakticky se tak jednalo o 6 záchytů motorové nafty, 6 záchytů neznačených lihovin a 3 záchyty menšího množství OPL.

V rámci spolupráce s Finanční správou Slovenské republiky prováděli příslušníci MLAB výpomoc při analýze vzorků nafty a antikoročních kapalin. V rámci speciální kontrolní akce byly dále na Slovensku určenými příslušníky MLAB zkontrolovány 2 daňové sklady a 54 provozoven (celkem 311 analýz lihovin pro zjištění případné přítomnosti jedovatého methanolu pomocí Ramanových spektrometrů).

Analytické možnosti a přístrojové vybavení MLAB bylo pro odbornou veřejnost prezentováno na konferenci „Tribotechnika v provozu a údržbě“, která proběhla ve dnech 4. – 5. listopadu 2025 v Orea Resortu Devět skal, Sněžné – Milovy. Tato prezentace se setkala s velmi kladným ohlasem všech přítomných účastníků konference.

[Tabulka č. 41: Použití speciální techniky při kontrolách](#)

7.16 Radiační monitorovací síť

V oblasti monitorování radiační situace byl rok 2025 zaměřen především na udržení praktické připravenosti monitorovacích skupin a prověřování postupů ve spolupráci s partnery v rámci integrovaného záchranného systému i v mezinárodních aktivitách.

V červnu 2025 se ve výcvikovém zařízení v Heřmanicích uskutečnil třídní kurz „KOBALT“ pro 18 příslušníků celní správy, kteří pracují s monitorováním radiační situace. Program spojoval zásady radiační ochrany s praktickým používáním měřicí techniky. Účastníci si zopakovali vhodné nasazení přístrojů pro různé typy událostí – od měření dávkového příkonu a kontaminace až po identifikaci radionuklidů. Probírali také příklady z praxe, například přepravu radiofarmak nebo práci s materiály s přirozenou radioaktivitou. Praktická část byla zaměřena na vyhledávání zdrojů ionizujícího záření, určení radionuklidů a vytyčení bezpečných zón. Poslední den proběhlo souvislé prověření dovedností, včetně monitorovací jízdy po určené trase, úkolů na kontrolních bodech a odběru vzorků vody. Na trase byl skryt silný zdroj gama záření, který prověřil schopnost týmů rychle reagovat, najít ho a zhodnotit situaci.

V červnu 2025 se celní správa zapojila do krizového cvičení ZÓNA 2025, zaměřeného na simulaci radiační havárie v Jaderné elektrárně Dukovany. Monitorovací skupiny prováděly měření radiační situace na určených trasách pomocí systému Mob-DOSE, který umožňuje mobilní měření příkonu dávkového ekvivalentu gama záření a zároveň zaznamenává polohu měření. Naměřená data byla automaticky přenášena do systému MonRaS, jenž slouží k centrálnímu shromažďování, zobrazení a vyhodnocování radiační situace na území České republiky.

V říjnu 2025 se uskutečnil již čtvrtý mezinárodní třídní radiační workshop zaměřený na radiační ochranu a detekci zdrojů ionizujícího záření při výkonu služby. Cílem byla výměna zkušeností, porovnání pracovních postupů a posílení spolupráce mezi účastníky, kteří se v praxi setkávají s legálními i rizikovými situacemi spojenými s radioaktivními látkami. Součástí programu bylo společné cvičení s Hasičským záchranným sborem ČR a Armádou ČR v prostoru s reálnou kontaminací.

Mezinárodní rozměr doplnila operace STINGRAY v rámci projektu RANDA Světové celní organizace (Radiological and Nuclear Detection Awareness), zaměřená na odhalování nelegální přepravy radioaktivních materiálů a sběr dat pro lepší situační přehled.

7.17 Kontrola dopravy a prodeje VV

7.17.1 Víno a meziprodukty

V roce 2025 bylo v rámci kontrolní činnosti zajištěno 14 981,3 litrů vína, u kterého nebylo prokázáno řádné zdanění. Předpokládaný únik na spotřební dani činil 88 120,9 Kč. V průběhu roku nebyla realizována žádná kontrolní akce primárně zaměřená na oblast vína a meziproduktů, kontrolní zjištění tedy vycházela z běžné operativní činnosti.

Ve srovnání s předchozími lety došlo k výraznému poklesu množství zajištěných výrobků oproti letům 2023 a 2024, kdy byla odhalena mimořádně vysoká množství nelegálně drženého vína. Hodnoty roku 2025 tak odpovídají spíše standardnímu dlouhodobému trendu v této komoditě.

[Tabulka č. 42: Výsledky kontrolní činnosti v oblasti kontroly VV – Víno a meziprodukty](#)

7.17.2 Minerální oleje

V oblasti minerálních olejů bylo v roce 2025 zajištěno 89 800,0 litrů zboží bez prokázání zdanění. Předpokládaný únik na spotřební dani dosáhl výše 893 509,4 Kč. Stejně jako u vína, ani u této komodity nebyla v roce 2025 realizována cílená kontrolní akce. Zjištění tedy pocházela z rutinní kontrolní činnosti.

Ve srovnání s předchozími lety zaznamenal rok 2025 výrazný nárůst zajištěného množství. Jedná se o nejvyšší hodnotu za sledované pětileté období, což odráží zvýšenou aktivitu subjektů pokoušejících se obejít daňovou povinnost, ale také efektivitu prováděných kontrol.

[Tabulka č. 43: Výsledky kontrolní činnosti v oblasti kontroly VV – Minerální oleje](#)

7.17.3 Tabákové výrobky

V roce 2025 bylo zajištěno 43 848,9 g zahříváných tabákových výrobků, u nichž nebylo prokázáno zdanění. Předpokládaný únik na spotřební dani činil 1 132 066,4 Kč. Oproti předchozímu roku tak došlo k výraznému nárůstu, který je výsledkem intenzivnější kontrolní činnosti zaměřené na tuto komoditu.

[Tabulka č. 44: Výsledky kontrolní činnosti v oblasti kontroly VV – Zahříváné tabákové výrobky](#)

V průběhu roku 2025 proběhlo několik regionálních i celorepublikových kontrolních akcí, mezi nimiž byly nejvýznamnější ALADIN, NORD, FALSUM a MARK. Tyto akce přispěly k odhalení zvýšeného množství nelegálně držených zahříváných tabákových výrobků, což se promítlo jak do počtu zajištěného zboží, tak do výše předpokládaného daňového úniku.

[Tabulka č. 45: Výsledky kontrolní činnosti v oblasti kontroly VV – Tabákové výrobky](#)

V oblasti tabákových výrobků bylo v roce 2025 zajištěno 15 216 584 kusů výrobků bez prokázání zdanění. Předpokládaný únik na spotřební dani dosáhl 56 787 985,6 Kč. Meziročně se jedná o zvýšení jak v množství zajištěného zboží, tak v hodnotě daňového úniku.

Na těchto výsledcích se významně podílely rozsáhlé kontrolní akce, zejména PHANTOM, NORD, MARK, EAGL a PHANTOM II. Tyto akce umožnily cíleně zasáhnout do distribučních tras nelegálních tabákových výrobků, čímž došlo k posílení celkové efektivity kontrolní činnosti v této oblasti.

[Tabulka č. 46: Výsledky kontrolní činnosti v oblasti kontroly VV – Tabák](#)

V roce 2025 bylo dále zajištěno 582,1 kg tabáku, který byl držen bez prokázání zdanění. Předpokládaný únik na spotřební dani činil 2 013 612,8 Kč. Oproti předchozím rokům jde o výrazný pokles, který je však nutné vnímat ve světle specifické struktury provedených kontrol.

Také v této komoditě se na dosažených výsledcích výrazně podílely regionální i celorepublikové akce PHANTOM, NORD, MARK, EAGL a PHANTOM II. Tyto akce se zaměřovaly na prověřování skladovacích i distribučních prostor, čímž přispěly k odhalení nelegálních aktivit na trhu s tabákem.

7.17.4 Lih a lihoviny

V roce 2025 bylo v rámci kontrolní činnosti zajištěno celkem 11 254,4 litrů lihu a lihovin. Z tohoto množství bylo 11 254,4 litrů výrobků, u nichž nebylo prokázáno zdanění fakturou, a 4 524,2 litrů tvořil lih neznačený kontrolní páskou. Předpokládaný únik na spotřební dani činil 1 327 163,0 Kč.

Ve srovnání s předchozími roky došlo k poklesu jak celkového zajištěného množství, tak hodnoty daňového úniku. Tento vývoj však ovlivňují především specifika prováděných kontrol a zaměření jednotlivých akcí.

V roce 2025 celní správa realizovala několik regionálních i celorepublikových akcí, z nichž nejvýznamnější byly BRENNEKE, HÍL, PHANTOM a PHANTOM II. Tyto akce výrazně přispěly k odhalování nelegální distribuce lihu a lihovin a potvrdily přetrvávající rizika spojená s neoznačeným a nezdaněným lihem.

[Tabulka č. 47: Výsledky kontrolní činnosti v oblasti kontroly VV – Lih a lihoviny](#)

7.17.5 Pivo

V roce 2025 bylo zajištěno celkem 8 825,5 litrů piva, u kterého nebylo prokázáno řádné zdanění. Předpokládaný únik na spotřební dani činil 28 326,7 Kč. Na rozdíl od jiných komodit nebyla v roce 2025 realizována žádná kontrolní akce primárně zaměřená na oblast piva, výsledky tedy vycházely z běžné operativní činnosti.

Zajištěné množství je výrazně nižší než mimořádně vysoké hodnoty evidované v roce 2024, avšak vyšší než zjištění v letech 2022 a 2023. Výsledky roku 2025 tak zapadají do dlouhodobého trendu kolísajícího množství nelegálně distribuovaného piva odhalovaného v rámci průběžných kontrol.

[Tabulka č. 48: Výsledky kontrolní činnosti v oblasti kontroly VV – Pivo](#)

7.18 Meziresortní spolupráce

Celní správa úzce spolupracuje s řadou kontrolních a bezpečnostních složek, aby účinně chránila bezpečnost státu, veřejné zdraví a finanční zájmy ČR. Spolupracuje s Policií ČR a Cizineckou policií. Významná je také koordinace se Státní veterinární správou a Státní zemědělskou a potravinářskou inspekcí, s nimiž útvary dohledu kontrolují dovoz potravin, živočišných produktů a dalších zásilek, které mohou představovat riziko pro zdraví lidí i zvířat.

Celní správa dále spolupracovala se Státním úřadem inspekce práce při odhalování nelegální práce a porušování pravidel zaměstnávání cizinců. S Českou obchodní inspekcí se zaměřuje na padělky, nebezpečné spotřební zboží a porušování práv duševního vlastnictví, zatímco se Státním úřadem pro kontrolu léčiv spolupracuje při zadržování nelegálních či padělaných léčiv a doplňků stravy. Významnou roli má i propojení s Finančním analytickým úřadem zaměřené na odhalování legalizace výnosů z trestné činnosti, financování terorismu. Důležitým partnerem je rovněž Česká inspekce životního prostředí, s níž útvary dohledu kontrolují ne-

legální přepravu odpadu, chráněných druhů a dalších rizikových komodit.

7.19 Pěstování máku setého a konopí

Výkon kompetencí v oblasti pěstování máku setého a technického konopí upravuje zákon č. 167/1998 Sb., o návykových látkách a o změně některých dalších zákonů, ve znění pozdějších předpisů. Tento zákon ukládá osobám pěstujícím mák setý a technické konopí na ploše větší než 100 m² ohlašovací povinnost, jejíž princip spočívá v předání hlášení podle § 29 a § 29b výše uvedeného zákona celnímu úřadu, který je místně příslušný podle místa pěstování.

[Tabulka č. 49: Výsledky kontrolní činnosti v oblasti pěstování máku a technického konopí](#)

V období od 1. ledna 2025 do 31. června 2025 bylo provedeno celkem 603 kontrol, přičemž šlo většinou o kontroly dokumentační a administrativní. Celkem bylo zjištěno 146 porušení, kdy došlo k nedodržování zákonem stanovených lhůt, nebo pěstitel nepředal hlášení místně příslušnému celnímu úřadu vůbec. Ve všech případech porušení se jednalo o pěstitele máku setého.

Sběr hlášení o pěstování máku setého a technického konopí a související kontrolní činnost celní správy na zemědělské půdě jsou od 1. července 2025 zrušeny. Tato agenda byla dlouhodobě považována za okrajovou a mimo vlastní odborné těžiště celní správy. V rámci reformy byla kompletně předána Ústřednímu kontrolnímu a zkušebnímu ústavu zemědělskému, který je primárně odpovědný za dohled v zemědělské oblasti.

7.20 Kontroly zaměstnávání cizinců

V roce 2025 (do 30. června 2025) provedla celní správa celkem 124 kontrol zaměřených na dodržování povinností stanovených zákonem č. 435/2004 Sb., o zaměstnanosti, ve znění pozdějších předpisů, z nichž bylo 55 kontrol pozitivních. V rámci těchto kontrol bylo zkontrolováno 336 zaměstnanců. Z celkového počtu zkontrolovaných cizinců vyslovily celní orgány u 57 osob z třetích zemí důvodné podezření z výkonu nelegální práce a u 76 cizinců nesplnili zaměstnavatelé oznamovací povinnost dle ustanovení § 87 a § 88 zákona č. 435/2004 Sb., o zaměstnanosti, ve znění pozdějších předpisů. Během kontrol zaměstnanosti bylo orgány celní správy zjištěno 18 osob bez platného povolení k pobytu.

Významnou změnou je rovněž odebrání kompetence kontrolovat nelegální zaměstnávání cizinců, která byla celní správě svěřena v minulosti v rámci koordinovaných víceoborových kontrol. K 1. červenci 2025 se tato pravomoc vrací výhradně orgánům, které jsou k tomu primárně určené, a to Státnímu úřadu inspekce práce.

[Tabulka č. 50: Provedené kontroly zaměstnávání cizinců](#)

8. Správní trestání

V roce 2025 bylo v oblasti správního trestání celkem pravomocně rozhodnuto o přestupku a uložena pokuta ve 43 180 případech. Oproti roku 2024, v němž bylo formou pokuty potrestáno přestupkové jednání celkem ve 48 048 řízeních, došlo v roce 2025 k poklesu jejich počtu o 9,3 %. Tento pokles souvisel s probíhající reorganizací celní správy, jejímž cílem bylo zvýšit efektivitu a hospodárnost. V důsledku této změny (sloučení celních úřadů) vzrostl počet vedených společných řízení, což snížilo počet samostatných řízení a zároveň omezilo administrativní i finanční zátěž pro veřejnost. Jedná se pouze o pokles počtu řízení, který souvisí s reorganizací celní správy, tedy fakticky nedošlo k poklesu kriminality v projednávaných přestupkových agendách. Údaje za rok 2025 potvrzují stabilní výkon celní správy při ochraně veřejného pořádku a ekonomických zájmů, přestože se v praxi objevují procesní obstrukce, které v některých případech vedly k prodlužování řízení. Mimo běžné procesní obstrukce bylo zaznamenáno prodlužování řízení v případech, kdy dojde k výmazu jediného jednatele z obchodního rejstříku bez ustanovení náhradní osoby – jednatele. Celní správa pak musí postupovat podle zákona č. 250/2016 Sb., o odpovědnosti za přestupky a řízení o nich, ve znění pozdějších předpisů, a často nad rámec přestupkové agendy komunikuje s rejstříkovými soudy, aby došlo k zamezení případného zániku

právnícké osoby. Tyto kroky zvyšují administrativní náročnost a prodlužují dobu řízení, avšak celní úřady je zpravidla zvládají řešit důsledným využitím zákonných nástrojů, např. využití § 84 zákona č. 250/2016 Sb., o odpovědnosti za přestupky a řízení o nich, ve znění pozdějších předpisů. Mezi nejčastější přestupky, jež jsou v řízeních vedených celní správou řešeny, patří i nadále přestupky podle zákona č. 13/1997 Sb., o pozemních komunikacích, ve znění pozdějších předpisů, zákona č. 353/2003 Sb., o spotřebních dancích, ve znění pozdějších předpisů, zákona č. 242/2016 Sb., celního zákona, ve znění pozdějších předpisů, zákona č. 186/2016 Sb., o hazardních hrách, ve znění pozdějších předpisů, jakož i zákona č. 307/2013 Sb., o povinném značení lihu, ve znění pozdějších předpisů, anebo zákona č. 167/1998 Sb., o návykových látkách, ve znění pozdějších předpisů. Lze konstatovat, že správní trestání plní svou funkci, a i přes občasné procesní komplikace zůstává efektivním nástrojem ochrany veřejného pořádku a ekonomických zájmů ČR. Klíčové je nadále posilovat metodickou podporu, využívat digitalizaci a důsledně uplatňovat procesní pravidla, která minimalizují prostor pro obstrukce.

Tabulka č. 51: Počet pravomocných rozhodnutí o přestupku s pokutou

9. Mezinárodní vztahy

9.1 Zastupování ČR v přípravných orgánech Rady EU, EK, agentur EU a jiných mezinárodních organizacích

Celní správa zajišťuje a koordinuje prosazování zájmů ČR ve dvou přípravných orgánech Rady EU – Pracovní skupině pro celní unii (dále jen „CUWP“) a Pracovní skupině pro prosazování práva – oblast cel (dále jen „LEWP-C“).

Stěžejním tématem zasedání CUWP byl i v roce 2025 návrh celní reformy, která představuje naprosto zásadní změnu z hlediska fungování celní unie EU. Cílem reformy je zefektivnit a zjednodušit

dosavadní postupy, a to především prostřednictvím vytvoření jednotného digitálního rozhraní v podobě Celního datového úložiště EU a zřízení Celní agentury EU. Na konci června 2025 bylo v Radě dosaženo částečného obecného přístupu k návrhu nového celního kodexu, který zahrnuje i zavedení manipulačního poplatku pro malé zásilky v rámci e-commerce, a byl zahájen dialog s Evropským parlamentem. V souvislosti s celní reformou pak Rada ve složení ministrů financí schválila v prosinci 2025 dočasné opatření, které ruší stávající bezcelní limit pro zboží do 150 EUR od 1. července 2026.

V rámci LEWP-C byla připravena a schválena strategická studie s názvem Hodnocení celních hrozeb 2025 (CTA 2025). CTA mapuje zásadní bezpečnostní, ekonomické a legislativní výzvy, kterým čelí evropské celní správy. Dokument se zaměřuje na aktuální

trendy v oblasti porušování celních a dalších předpisů spadajících do kompetence celních správ a stanovuje základ pro společné plánování a koordinaci opatření v rámci prosazování práva v oblasti celní spolupráce. CS ČR do studie významně přispěla kapitolou věnovanou obcházení sankcí, v níž analyzuje dopady invaze Ruska na Ukrajinu, která vedla k přijetí rozsáhlých sankčních opatření ze strany EU. V uplynulém roce rovněž vyvrcholilo dvouleté předsednictví CS ČR v síti odborníků EU pro oblast vymáhání kontrol strategického obchodu a vyšetřování (STEIN), která byla zřízena v rámci LEWP-C v roce 2023 z popudu ČR. Síť sdružuje odborníky z celních správ členských států EU a dalších národních či unijních institucí, které se podílejí na boji proti proliferaci zbraní hromadného ničení, vojenského materiálu, zboží dvojího užití či prosazování mezinárodních sankcí. Hlavním cílem sítě je zabránit nelegálnímu vývozu výše uvedeného citlivého zboží, které by mohlo být zneužito pro vojenské účely. Během svého předsednictví se ČR především soustředila na budování sítě a její etablování v rámci struktur EU. Výrazná pozornost byla věnována i vytvoření zpravodajského obrázku, pokud jde o obcházení sankcí na úrovni EU. Za klíčovou lze označit i reflexi této problematiky v Analýze hrozeb organizovaného a závažného zločinu (EU-SOCTA 2025). Díky tomu se podařilo rozšířit oblast celních podvodů i o téma porušování, resp. obcházení sankcí i v nadcházejících prioritách boje EU proti organizované a závažné trestné činnosti v letech 2026–2029.


Celní správa dále zastupuje ČR ve Světové celní organizaci (WCO), v jejímž rámci je každoročně organizována řada důležitých jednání, především plenární zasedání Rady WCO, které se v loňském roce uskutečnilo ve dnech 26. – 28. června 2025. Dále celní správa zajišťuje členství ČR v Protokolu o odstranění nezákonného obchodování s tabákovými výrobky, který byl vypracován na základě Rámcové úmluvy Světové zdravotnické organizace o kontrole tabáku. V listopadu 2025 zajistila celní správa účast na 4. zasedání Schůze smluvních stran uvedeného Protokolu. Na tomto jednání byla dojednána další opatření směřující k posílení globální kontroly nad tabákem a tabákovými výrobky především v oblasti monitorování a trasování jejich pohybu a udělování povolení pro obchod s tímto zbožím

9.2 Mezinárodní spolupráce celních správ

9.2.1 Mezinárodní spolupráce celních správ v oblasti spotřebních daní

Mezinárodní spolupráce v oblasti spotřebních daní mezi správci daně v ČR a v jiných členských zemích se řídí nařízením Rady EU č. 389/2012 o správní spolupráci v oblasti spotřebních daní a o zrušení nařízení (ES) č. 2073/2004 a je vykonávána prostřednictvím oddělení 232 GRČ – ELO a EMCS, které je současně národním styčným úřadem pro tuto oblast. Mezinárodní spolupráce je využívána jak správci spotřebních a energetických daní, tak daňovými subjekty obchodujícími s vybranými výrobky.

V rámci mezinárodní spolupráce jsou poskytovány údaje o evidenčních číslech spotřebních daní daňových subjektů v rámci



EU obchodujících s vybranými výrobky, které podléhají spotřební dani a jsou dopravovány v režimu podmíněného osvobození od spotřební daně nebo ve volném daňovém oběhu. K další činnosti náleží administrace dotazů a informací, které jsou vyřizovány v modulu mezinárodní spolupráce systému EMCS, resp. jinými stanovenými prostředky. Do této skupiny patří žádosti o mezinárodní spolupráci, žádosti o doručení písemností v rámci daňového řízení, postoupení záložních dokladů v rámci obou režimů doprav vybraných výrobků, dotazy týkající se legislativních úprav v oblasti spotřebních daní, spontánní informace, zprávy o kontrolách a zprávy o událostech.

Graf č. 9: Počet odeslaných a přijatých žádostí v oblasti Mezinárodní spolupráce celních správ

V roce 2025 pokračovala činnost v rámci ECWP, pracovní skupiny EK se zaměřením na vývoj celoevropského systému EMCS, který byl od 13. února 2023 rozšířen o evidenci a monitoring doprav vybraných výrobků ve volném daňovém oběhu. Celní správa je zastoupena v několika specializovaných projektových skupinách EK. Dvě jsou zaměřeny na řešení problematiky zasílání vybraných výrobků konečným spotřebitelům z jiných členských států EU,



další má za cíl stanovit a analyzovat rizikové faktory v dopravách alkoholických nápojů napříč územím EU. Celní správa se také podílí na multilaterální kontrole zaměřené na dopravu piva z Francie. Úzká spolupráce v rámci výměny informací pokračovala nejenom v oblasti zvláštních minerálních olejů mezi 19 členskými státy EU, ale také v oblasti dopravy tabáku a tabákových výrobků v rámci rozšířené pracovní skupiny zemí V4, Chorvatska, Itálie a Slovinska.

9.2.2 Mezinárodní administrativní spolupráce v oblasti cel

Mezinárodní spolupráce při výměně informací v celní oblasti, která je důležitým prvkem podpory pro celní řízení, je upravena zejména nařízením EU č. 515/97 o vzájemné pomoci mezi správními orgány členských států a jejich spolupráci s Komisí k zajištění řádného používání celních a zemědělských předpisů, a dále pak multilaterálními či bilaterálními smlouvami s třetími zeměmi. Koordinace dožádání probíhá jak ve vztahu z ČR do zahraničí, tak i ve vztahu ze zahraničí do ČR. Významná je taktéž spolupráce při ochraně finančních zájmů EU, a to prostřednictvím tzv. MA zpráv. Při výměně informací se zahraničními celními orgány a OLAF jsou příchozí informace sdíleny s dalšími útvary celní správy pro případné přijetí opatření v oblasti dovozu, vývozu, sankcí nebo pro zahájení trestního prověřování.

[Graf č. 10: Přehled počtu zpracovaných mezinárodních dožádání v oblasti administrativní spolupráce](#)

9.2.3 Mezinárodní spolupráce celních správ v oblasti pátrání (celní vyhledávací činnost)

Hlavním úkolem v rámci mezinárodní spolupráce v celní oblasti a pátrání je podpora celních útvarů vymáhajících právo při výměně informací v rámci celní vyhledávací činnosti, tj. předcházející přípravnému řízení nebo v jeho rámci. Oddělení koordinace a metody pátrání GRČ plnilo úlohu centrální národní koordinační jednotky, která spolupracuje se svými zahraničními partnery také v oblasti trestního řízení při stíhání a trestání porušování celních předpisů.

[Graf č. 11: Přehled počtu zpracovaných mezinárodních dožádání](#)

V uplynulém roce bylo zpracováno celkem 1371 dožádání ze/do zahraničí, což v meziročním srovnání představuje pokles o 21,6 % oproti roku 2024. Ačkoli v případě příchozích dožádání došlo k výraznějšímu poklesu o 45,9 %, u odchozích zpráv je naopak evidován významný nárůst, a sice o 81,7 %.

Nadále pokračovala činnost v rámci společných center celní a policejní spolupráce na hranicích s Německem a Polskem. Celkově bylo přes společná centra obdrženo 591 žádostí ze zahraničí a odesláno 533 žádostí.

Kancelář styčného důstojníka Celní správy ČR při Celním kriminálním úřadě se sídlem v Kolíně nad Rýnem koordinovala nebo se účastnila v roce 2025 celkem 141 přeshraničních případů/dožádání. Přeshraniční případy/dožádání se týkaly zejména nelegální

výroby cigaret a pašování tabáku včetně podpory při operativně pátrací činnosti a potírání drogové kriminality. Dále byly řešeny případy vztahující se ke strategickým komoditám, finanční, daňové (DPH) a celní podvody, minerální oleje, odpady a porušování Úmluvy o mezinárodním obchodu s ohroženými druhy volně žijících živočichů a rostlin. V rámci činností jako jsou setkání, jednání, stáže (celkem 42) se kancelář styčného důstojníka věnovala především vzájemné podpoře speciálních jednotek a navazování kontaktů v rámci německé celní správy, policie a dalších složek.

Styčný důstojník CS při Europolu se sídlem v nizozemském Haagu koordinoval 93 přeshraničních případů a dožádání, z toho 36 přímo odeslaných SIENA zpráv, a 31 případů spolupráce mimo SIENA (Interpol, bilaterální spolupráce a spolupráce mimo mandát Europolu).

9.2.4 Mezinárodní spolupráce celních správ v oblasti vymáhání

Mezinárodní pomoc při vymáhání některých finančních pohledávek byla v roce 2025 prováděna na základě zákona č. 471/2011 Sb., o mezinárodní pomoci při vymáhání některých finančních pohledávek, ve znění pozdějších předpisů, a prováděcího nařízení Komise (EU) č. 1189/2011, kterým se stanoví prováděcí pravidla k některým ustanovením směrnice Rady 2010/24/EU o vzájemné pomoci při vymáhání pohledávek vyplývajících z daní, poplatků, cel a jiných opatření.

Poskytování mezinárodní pomoci se vztahuje pouze k pohledávkám ve vztahu k členským státům EU, nebo ke státům, s nimiž ČR uzavřela smlouvu o spolupráci při vymáhání pohledávek veřejných rozpočtů.

V roce 2025 přijalo Generální ředitelství cel v rámci mezinárodní pomoci při vymáhání finančních pohledávek, uskutečněné na základě článku 10 směrnice 2010/24/EU – Článek 27 Úmluvy EU – Norsko, celkem 11 žádostí s celkovou dlužnou částkou 2,2 mil. Kč a odeslalo 24 žádostí s celkovou dlužnou částkou 276,5 mil. Kč, dle článku 100 dohody o vystoupení mezi Spojeným královstvím a EU přijalo Generální ředitelství cel v roce 2025 celkem 3 žádosti s celkovou dlužnou částkou 0,6 mil. Kč. Ze žádostí odeslaných v letech 2004–2025 vymohly dožádané státy EU pro Celní správu ČR v roce 2025 celkem 1,1 mil. Kč. Celní správa ČR v roce 2025 odeslala ze žádostí přijatých v letech 2004–2024 pro dožadující státy EU celkem 0,6 mil. Kč.

Nejvíce žádostí přijalo Generální ředitelství cel v roce 2025 od britských úřadů (celkem 3 žádosti), a odeslalo bulharské celní správě (celkem 14 žádosti).

9.2.5 Spolupráce v rámci zemí Visegrádské skupiny (V4)

Mezi celními správami zemí V4 je dlouhodobě navázána úzká spolupráce, která se odvíjí od tzv. Plánu Visegrádské spolupráce schvalovaného každoročně generálními řediteli celních správ. V roce 2025 CS ČR uspořádala expertní setkání k problematice operativně pátracích činností. Dále CS ČR zorganizovala v rámci projektu CRONUS ZEUS vedeného ve spolupráci s americkými

partnery (HSI) regionální školení pro země V4, Ukrajinu a Moldavsko a vybrané partnery z EU se zaměřením na problematiku boje proti proliferaci a obcházení sankcí. Tradičně se uskutečnil i vzdělávací modul, který se tentokrát zaměřil na problematiku nezákonného obchodu s chladicími plyny, tzv. f-plyny.

9.3 Mezinárodní projekty

Stejně jako v dřívějších letech, i v roce 2025 se Celní správa ČR zapojila do projektů spolufinancovaných z programu Customs (2021–2027), zaměřených na spolupráci v oblasti cel. Mezi lednem a prosincem 2025 se do společných akcí zapojilo na 223 účastníků, ať již online nebo prezenčně, což je téměř čtvrtinový nárůst v účasti oproti roku 2024. Mimo to Celní správa ČR pokračovala v dalších projektech v podobě tzv. expertních týmů zaměřených na analytické kapacity celních laboratoří či složité případy rozděleného sazebního zařazení. Za zmínku stojí i zahájení mezinárodního partnerského projektu expertního týmu EUCAB, rovněž spolufinancovaný z programu Customs, do něž se od února 2025 zapojilo všech 27 členských států EU. Tým se zaměřuje na zlepšování operativní spolupráce a provádění celních kontrol na všech typech vnějších hranic (přístavy, letiště, pozemní hraniční přechody), ale i poštovních uzlech a ve vnitrozemí v rámci hlídek mobilního dohledu. Předpokládá se, že EUCAB se postupně bude transformovat do Celní agentury EU, jejíž zřízení je součástí reformy celní unie EU.

Zároveň pokračoval projekt „Posílení spolupráce Celní správy ČR s agenturou Europol a účast na aktivitách EMPACT“ spolufinancovaný z Operačního programu – Fondu pro vnitřní bezpečnost, jenž umožňuje uskutečňovat příslušníkům pátrání krátkodobě a dlouhodobě stáže v sídle Europolu v Haagu.

9.4 Zajišťování organizace mezinárodních akcí pod záštitou Evropské celní sportovní asociace

V průběhu roku 2025 se Celní správa ČR pod záštitou Evropské celní sportovní asociace (ECSA) zapojila do tradičního běhu hlavním městem Belgie, tzv. „Bruselského půl-maratonu“ či čtyřdenního pochodu na 200 km v Nizozemsku pořádaného v červenci nizozemskou celní správou. Pod záštitou ECSA se dále uskutečnil v Teplicích ve dnech 5. - 7. září 2025 41. ročník tradičního Mistrovství CS ČR v bězích na 10 km, celnickou milí a sprint na krátkou vzdálenost. Těto akce se zúčastnilo celkem 98 zaměstnanců celních správ členských zemí ECSA, z tohoto počtu zde bylo 46 zástupců zahraničních celních správ z následujících zemí: Finsko, Norsko, Švédsko, Belgie, Nizozemsko, Itálie, Slovensko, Německo, Velká Británie, Irsko, Litva a Rakousko.





10. Informační technologie

10.1 Bezpečnost informačního systému celní správy

V průběhu roku 2025 byla v oblasti kybernetické bezpečnosti realizována další potřebná organizační a technická bezpečnostní opatření. V oblasti organizačních bezpečnostních opatření týkajících se řízení aktiv byl připraven návrh úpravy konceptu klasifikace aktiv ve smyslu zavedení nového institutu regulované služby v souvislosti se schválením nové legislativy v oblasti kybernetické bezpečnosti. V závěru roku 2025 bylo provedeno ohlášení regulované služby GŘC prostřednictvím Portálu NÚKIB. V oblasti řízení rizik byly prováděny analýzy rizik dodavatelů před vyhlášením veřejné zakázky a před uzavřením smlouvy. Byla realizována veřejná zakázka zaměřená na pořízení softwarového nástroje pro účely řízení aktiv a řízení rizik dle vyhlášky o kybernetické bezpečnosti. V oblasti

zvyšování bezpečnostního povědomí byl využíván standardně modul PSAT (Proofpoint Security Awareness Training) a byla realizována pravidelná školení pro guaranty aktiv, administrátory a pro zaměstnance v bezpečnostních rolích.

Dle potřeby byly aktualizovány bezpečnostní politiky a ostatní bezpečnostní dokumentace, včetně nově zpracovaného Prohlášení o aplikovatelnosti v oblasti kybernetické bezpečnosti a v oblasti systému řízení bezpečnosti informací.

V souvislosti s transformací útvarů celní správy byl přehodnocen počet a rozsah bezpečnostních domén informačního systému celní správy a přiměřeným způsobem upraveny požadavky na přípravu a zpracování bezpečnostní dokumentace.


V oblasti technických bezpečnostních opatření byl kontinuálně zajišťován bezpečnostní dohled se zaměřením na vyhodnocování kybernetických bezpečnostních událostí a incidentů za využití dohledových nástrojů a Security Operations Center služby. V rámci realizace veřejných zakázek souvisejících s kybernetickou bezpečností byly pořízeny na další časové období nástroje pro monitoring datových toků komunikační sítě ISCS a pro dohled nad vzdáleným přístupem dodavatelů k ISCS.

V první polovině roku 2025 byla splněna zbývající opatření vyplývající z kontroly NÚKIB, která proběhla v 1. čtvrtletí 2024. Dále byly realizovány interní audity ISMS (Information Security Management System) a dozorový audit ve vztahu k nové verzi normy ČSN EN ISO/IEC 27001:2023.

Celní správa pokračovala v implementaci změn vyplývajících z Prováděcího rozhodnutí Komise (EU) 2023/2879, kterým byl stanoven pracovní program pro vývoj elektronických systémů stanovených v celním kodexu Unie a jejich uvedení do provozu. Termíny nasazení jednotlivých transevropských IT systémů vycházely z platných Národních projektových plánů.

K 1. lednu 2025 byla spuštěna první část transformace CS zahrnující změnu organizační struktury GŘC. Tato změna měla významný dopad na všechny informační systémy CS ČR, které pracují s organizačními strukturami. K 1. červenci 2025 bylo nutné provést úpravy informačních systémů v souvislosti s druhou částí transformace týkající se organizační struktury celních úřadů.

V roce 2025 byly upraveny příslušné informační systémy CS v návaznosti na požadavky CBAM (Carbon Border Adjustment Mechanism). Na konci roku bylo zavedeno elektronické ověřování vydaných povolení podle nařízení Evropského parlamentu a Rady (EU) 2023/956. Povinnost elektronického ověřování je stanovena v Nařízení Komise v přenesené pravomoci (EU) 2024/2514, kterým se doplňuje nařízení (EU) 2022/2399, zejména v části týkající se údajů vyměňovaných prostřednictvím jednotného celního portálu EU pro výměnu certifikátů, a upřesnění seznamu necelních formalit Unie, na něž se vztahuje jednotný portál EU pro oblast celnictví.



11. Personalistika

11.1 Systemizace a organizace

K 1. lednu 2025 činil celkový počet systemizovaných míst (dále jen „SM“) celní správy 5 624 , což představuje stejný počet jako v roce 2024. Z toho bylo 4 150 SM systemizováno v kategorii celník a 1 474 SM v kategorii občanský zaměstnanec.

V průběhu roku 2025 probíhaly v Celní správě ČR organizační a kompetenční změny, které měly dopad i na strukturu systemizovaných míst. S účinností od 1. července 2025 došlo ke snížení počtu SM v kategorii celník o 280 míst. Dále byly od 1. září 2025 v souvislosti s přesunem výsluhových nároků na Ministerstvo vnitra delimitovány 3 SM v kategorii občanský zaměstnanec.

Ke konci sledovaného období tak celní správa disponovala celkem 3 870 SM v kategorii celník a 1 471 SM v kategorii občanský zaměstnanec.

Průměrný přepočtený stav zaměstnanců celní správy za rok 2025 činil celkem 4 872,8 osob. Z tohoto počtu připadalo 3 468,5 osob na kategorii celník, 1 250,6 osob na administrativně technické zaměstnance a 153,7 osob na kategorii dělník.

11.2 Vývoj v oblasti kvalifikační a věkové struktury zaměstnanců

V oblasti kvalifikace zaměstnanců je pozorován dlouhodobý trend zvyšování kvalifikace. V roce 2025 vzrostl podíl vysokoškolsky vzdělaných zaměstnanců z 45,7 % v roce 2024 na 53,4 % (2 600 osob), tedy přibližně o 7,8 procentního bodu.

Podíl středoškolsky vzdělaných zaměstnanců naopak klesl z 54,0 % na 46,3 % (2 251 osob), což odpovídá symetrickému posunu ve prospěch vyšší kvalifikace. Podíl zaměstnanců se základním vzděláním zůstává zanedbatelný na úrovni 0,3 % (15 osob). Tyto změny ukazují na systematický posun směrem k vyšší kvalifikační náročnosti práce, a i k cílenému náboru a rozvoji odborných kompetencí.

Tabulka č. 52: Struktura zaměstnanců celní správy

Pokračuje trend stárnutí věkové struktury zaměstnanců: průměrný věk se zvýšil z 46,4 na 46,8 roku, přičemž nejpočetnější skupinou zůstávají zaměstnanci ve věku 45–54 let s podílem 35,3 % (1 717 osob). Výrazněji narostla také skupina 55–64 let, která nyní tvoří 24,3 %, zatímco nejmladší do 25 let zůstávají marginální skupinou s 2,4 % (117 osob). Tyto posuny naznačují blížící se vyšší vlnu odchodů do důchodu a současně potřebu posílit systematické předávání know how a plánování nástupnictví.

Struktura zaměstnanců podle délky pracovního/služebního poměru se nejvíc posunula v kategorii 5–9 let pracovního/služebního poměru, kde byl zaznamenán nárůst o 1,2 procentního bodu (1 065

osob) a naopak v kategorii 10–19 let pokles o 1,2 procentního bodu (968 osob). Celkově je nejsilněji zastoupena skupina v kategorii více než 20 let v počtu 1 946 osob.

Celkově lze rok 2025 charakterizovat jako období, kdy pokračuje mírný pokles počtu zaměstnanců a negativní saldo obměny, ale současně zřetelně roste kvalifikační úroveň s důrazem na vysokoškolské vzdělání, přičemž věková i odborná struktura ukazují na silné jádro dlouholetých odborníků a na nutnost cílené přípravy na generační výměnu.

11.3 Vzdělávání

Rok 2025 byl z hlediska vzdělávání mimořádně specifický. Významný vliv na něj měla reorganizace celní správy, která přinesla změny v jejich kompetencích. Tyto úpravy se promítly do oblasti vzdělávání jak u celníků, tak u občanských zaměstnanců.

Nejvýrazněji se změny projevily v Základní profesní přípravě, která se skládá ze dvou částí – základního celního kurzu a nástupní služební přípravy – a v Odborné profesní přípravě, které jsou obě určeny pro celníky. Došlo zde k navýšení dotace výukových hodin a k rozdělení výuky do dvou ucelených bloků, po jejichž ukončení se skládají zkoušky z jednotlivých agend.

Pro občanské zaměstnance byla zavedena samostatná vzdělávací linie, která reaguje na potřeby úzce vymezené cílové skupiny. Jejím hlavním cílem je posílení kompetencí nezbytných pro výkon jejich pracovních pozic.

Reorganizace negativně zasáhla také nábor nových zaměstnanců do celní správy, což ovlivnilo realizaci Základní profesní přípravy – konkrétně došlo ke snížení počtu kurzů. V ostatních částech profesní přípravy probíhalo vzdělávání beze změn.

V rámci profesní přípravy zaměstnanců celní správy se v roce 2025 konaly tyto vzdělávací akce:

- vstupní vzdělávání,
- základní profesní příprava,
- odborná profesní příprava,
- specializační profesní příprava,
- služební příprava,
- manažerská příprava,
- kurzy jazykové přípravy,
- služební zkoušky,
- konference lektorů.

Vzdělávací akce probíhaly prezenční formou, s výjimkou vstupního vzdělávání, které je tradičně realizováno prostřednictvím e-learningu.

Prezenční kurzy se konaly ve školících střediscích a zařízeních celní správy (Jíloviště, Miletín, Heřmanice).

Ve většině vzdělávacích akcí jsou využívány interaktivní tabule, projekční technika a počítače či notebooky. Kromě intranetu a standardních počítačových systémů je při výuce často používána aplikace MS Teams, která slouží jako komunikační nástroj mezi účastníky (organizační garant, posluchači, lektori) a také pro sdílení studijních materiálů. MS Teams rozšiřuje možnosti aktivního učení (např. prostřednictvím aplikace Forms) a umožňuje efektivní sběr a vyhodnocení zpětné vazby pomocí e-dotazníku „Hodnocení vzdělávací akce účastníky“.

Pro e-learningové kurzy je využívána platforma Moodle, která je v některých prezenčních kurzech využívána i jako efektivní způsob závěrečného ověřování znalostí formou e-testů.

V rámci profesního vzdělávání v celní správě absolvovalo v roce 2025 vzdělávací akce celkem 1 154 zaměstnanců.

Samostatnou oblast představují služební zkoušky, které v uplynulém období úspěšně složilo 138 celníků.

Na vzdělávacích akcích se podílelo 142 lektorů z řad zaměstnanců celní správy a také dva externí lektori z Vysoké školy chemicko-technologické.

Nabídka kurzů v rámci profesní přípravy se průběžně rozšiřuje dle požadavků a potřeb. V roce 2025 bylo schváleno 25 nových vzdělávacích projektů. Celkem mají zaměstnanci k dispozici 128 různých kurzů.

V návaznosti na změny v kompetencích celní správy byla připravena a realizována série odborných školení označovaných jako celní balíček. Tato školení byla zaměřena na sjednocení postupů a zajištění toho, aby byli všichni zaměstnanci plně obeznámeni s novými pravomocemi a požadavky. Celkem bylo proškoleno 1 562 zaměstnanců napříč různými útvary a profesními kategoriemi. Školení probíhala postupně v několika blocích, aby byla zajištěna jejich maximální dostupnost a efektivita. Díky tomu se podařilo posílit odbornou připravenost zaměstnanců a zajistit hladký přechod na nové kompetenční uspořádání.

V roce 2025 byly prostřednictvím externí společnosti zajištěny specializované kurzy zaměřené na umělou inteligenci. Těchto školení se zúčastnilo 137 zaměstnanců z různých útvarů. Kurzy přispěly k rozšíření jejich znalostí v oblasti moderních technologií a podpořily jejich praktické využití v každodenní praxi.

12. Hospodaření

Dne 3. prosince 2024 schválila Poslanecká sněmovna Parlamentu České republiky svým usnesením č. 1178 zákon o státním rozpočtu ČR na rok 2025. V návaznosti na toto usnesení byly Ministerstvem financí dopisem č. j. MF-52883/2024/2301-3 stanoveny celní správě závazné ukazatele státního rozpočtu příjmů a výdajů na rok 2025 ve výši pro příjmy 7 003,2 mil. Kč a pro výdaje 6 984,5 mil. Kč.

Schválený rozpočet příjmů nebyl v průběhu roku 2025 již dále upraven. V případě výdajů však došlo v průběhu roku k významným změnám, v jejichž konečném důsledku došlo ke snížení rozpočtu výdajů o 426,1 mil. Kč, přičemž nejvýznamnější z nich byla legislativní změna příslušnosti pro přiznávání a výplatu výsluhového příspěvku (od 1. září 2025 přešla tato pravomoc z Generálního ředitelství cel na Ministerstvo vnitra).

Po promítnutí všech rozpočtových opatření s dopadem do závazných ukazatelů činil upravený rozpočet příjmů 7 003,2 mil. Kč a rozpočet výdajů 6 558,5 mil. Kč.

Přehled plnění stanovených závazných ukazatelů rozpočtu příjmů a výdajů je uveden v tabulce č. 53. Rozpočet příjmů za rok 2025 byl splněn na 81,4 % schváleného rozpočtu a rozpočet výdajů byl čerpán ve výši 99,7 % upraveného rozpočtu. Komentář k plnění závazných ukazatelů rozpočtu příjmů a výdajů, včetně zohlednění

jejich navýšení o mimorozpočtové zdroje a nároky z nespotřebovaných výdajů, je uveden v následujících bodech.

Tabulka č. 53: Přehled plnění základních ukazatelů rozpočtu příjmů a výdajů

12.1 Plnění příjmů

Schválený rozpočet příjmů činil 7 003,2 mil. Kč, z toho celkové daňové příjmy, ve struktuře tříd rozpočtové skladby, byly rozpočtovány ve výši 909,4 mil. Kč (v tom daně a poplatky z vybraných činností a služeb ve výši 38,0 mil. Kč a příjmy z pojistného na sociální zabezpečení a příspěvku na státní politiku zaměstnanosti celkem ve výši 871,4 mil. Kč), a nedaňové a kapitálové příjmy a přijaté transfery celkem ve výši 6 093,8 mil. Kč. Schválený rozpočet příjmů nebyl v průběhu roku upraven. Na příjmový účet celní správy byly dále převedeny prostředky z rezervního fondu ve výši 79,5 mil. Kč a prostředky z fondu kulturních a sociálních potřeb ve výši 0,05 mil. Kč. O tyto mimorozpočtové zdroje bylo možné překročit rozpočet. Celková povinnost plnění příjmů tak činila 7 082,7 mil. Kč.

Skutečné příjmy za rok 2025 byly vykázány v celkové výši 5 697,6 mil. Kč, což znamenalo plnění schváleného rozpočtu na 81,4 %.

Oproti roku 2024 byly celkové příjmy v roce 2025 o 124,8 mil. Kč nižší, tj. o 2,1 %. Celková povinnost plnění příjmů za rok 2025 byla splněna na 80,4 %.

[Tabulka č. 54: Plnění příjmů ve struktuře tříd rozpočtové skladby](#)

12.1.1 Daňové příjmy

Daňové příjmy v roce 2025 činily 841,4 mil. Kč, tj. 92,5 % rozpočtu, což představuje meziroční nárůst o 5,4 mil. Kč, tj. o 0,7 %, na kterém se nejvyšší měrou podílí příjmy ze soudních poplatků.

Příjmy z poplatku za využívání zdroje přírodní minerální vody (rozpočtová položka 1358) dosáhly výše 30,7 mil. Kč (90,2 % rozpočtu, meziroční nárůst o 0,4 mil. Kč). Výše příjmů závisí na výši poplatku stanoveného nařízením vlády (nedošlo ke změně) a na objemu odebrané minerální vody. Meziroční nárůst tak nasvědčuje pokračujícímu trendu mírného oživení lázeňství.

Příjmy ze správních poplatků (RP 1361) dosáhly výše 4,0 mil. Kč (99,4 % konečného rozpočtu, meziroční nárůst o 4 000,0 Kč). Jedná se především o správní poplatky v rámci povolovacího řízení a podmíněné registrace u spotřebních daní, poplatky za žádosti o povolení posečkáni a za vydávání potvrzení o bezdlužnosti. Výše příjmů tak zcela závisí na požadavcích jednotlivých subjektů.

Příjmy ze soudních poplatků (RP 1362) dosáhly výše 12,4 mil. Kč (tyto příjmy byly rozpočtovány v rámci justičních pohledávek na RP 2324, meziroční nárůst o 75,0 %). Důvodem nárůstu je skutečnost, že celním úřadům k vymáhání mohou být předávány i starší pohledávky, u kterých nedošlo k uplynutí prekluzivní lhůty a k jejich vymožením docházelo až v průběhu roku 2025.

Příjmy z pojistného na sociální zabezpečení a příspěvku na státní politiku zaměstnanosti (položka 161x) byly ve výši 794,4 mil. Kč (91,2 % rozpočtu, meziroční snížení o 0,2 mil. Kč).

[Tabulka č. 55: Příjmy z pojistného na sociální zabezpečení a příspěvku na SPZ](#)

Výše příjmů z pojistného na sociální zabezpečení a příspěvku na státní politiku zaměstnanosti je přímo úměrná počtu celníků, vyměřovacímu základu podle zákona č. 589/1992 Sb., o pojistném na sociální zabezpečení a příspěvku na státní politiku zaměstnanosti, ve znění pozdějších předpisů, a výši sazby pojistného. Plnění příjmů z pojistného tak odpovídá u zaměstnavatele úhrnu vyměřovacích základů celníků a u celníka úhrnu příjmů, které jsou předmětem daně z příjmů fyzických osob podle zákona o daních z příjmů a nejsou od této daně osvobozeny, a které mu zaměstnavatel zúčtoval v souvislosti se zaměstnáním, které zakládá účast na nemocenském nebo jen na důchodovém pojištění. V hodnoceném období jsou v souladu s § 3 zákona č. 563/1991 Sb., o účetnictví, ve znění pozdějších předpisů, do vyměřovacího základu zahrnuty příjmy celníků za prosinec 2024 až listopad 2025. Příjmy z pojistného na sociální zabezpečení a příspěvku na státní politiku zaměstnanosti se vztahují k průměrnému přepočtenému počtu 3 468 celníků. Hlavním důvodem nižšího plnění příjmů z pojistného na sociální zabezpečení a příspěvku na státní politiku zaměstnanosti je vysoká neobsazenost funkčních míst v kategorii celníků. Skuteč-

ný průměrný přepočtený počet celníků se oproti roku 2024 snížil o 220. Celkový objem vyplacených služebních příjmů byl tedy nižší, než by odpovídalo plné obsazenosti funkčních míst v kategorii celníků, přičemž limit funkčních míst v kategorii celníků představuje základnu pro stanovení rozpočtu příjmů za seskupení pro příslušné rozpočtové období.

12.1.2 Nedaňové a kapitálové příjmy a přijaté transfery

Plnění nedaňových příjmů ve výši 4 701,0 mil. Kč představovalo 79,0 % rozpočtu. Ve sledovaném období se nedaňové příjmy meziročně snížily o 186,6 mil. Kč, zejména vlivem propadu příjmů ze sankčních plateb.

Příjmy z vlastní činnosti (RP 211x) činily 56,7 mil. Kč (92,9 % rozpočtu, meziroční pokles o 16,0 mil. Kč). Objemově nejvýznamnější položkou jsou příjmy z prodeje kontrolních pásek na značení lihu, které činily 52,2 mil. Kč (90,0 % rozpočtu, meziroční pokles o 10,3 mil. Kč). Výše těchto příjmů je přímo úměrná k počtu vydaných kontrolních pásek registrovaným osobám a k výši prodejní ceny kontrolních pásek (nedošlo ke změně ceny kontrolní pásky). Dalšími příjmy z vlastní činnosti byly příjmy ze služeb občanům (2,6 mil. Kč), příjmy z realizace zboží (1,2 mil. Kč), které tvoří výtěžky z veřejných dražeb lihu, minerálních olejů, vína a peněz zabavených v rámci kontrolních akcí a následně propadlých ve prospěch státu, a některé další příjmy jako náhrady nákladů při řízení mimo celní prostor, náhrady nákladů podle zákona č. 355/2014 Sb., o působnosti orgánů Celní správy ČR v souvislosti s vymáháním práv duševního vlastnictví, ve znění pozdějších předpisů, náhrady nákladů podle zákona č. 634/1992 Sb., o ochraně spotřebitele, ve znění pozdějších předpisů, a náhrady nákladů správního řízení při projednávání celních přestupků fyzických a právnických osob či smluvní pokuty z obchodních vztahů (v souhrnné výši 0,6 mil. Kč).

Příjmy z pronájmu nebo pachtu majetku (RP 213x) činily 0,7 mil. Kč (99,5 % rozpočtu, meziroční snížení o 0,01 mil. Kč). Jedná se o příjmy z nájmu za služební byty a pronájmu prostor celní správy podnikatelským subjektům.

Příjmy z přijatých sankčních plateb (RP 2212) činily celkem 1 400,9 mil. Kč (92,2 % rozpočtu, meziroční pokles o 485,0 mil. Kč, tj. o 25,7 %). Z toho příjmy z pokut ve správním řízení byly vykázány ve výši 512,4 mil. Kč (51,2 % rozpočtu, přičemž významným faktorem meziročního snížení o 554,4 mil. Kč bylo vrácení již vybraných finančních prostředků ve výši 351,0 mil. Kč na základě rozhodnutí soudu o zrušení původně vydaného rozhodnutí). Na příjmech z přijatých sankčních plateb se dále podílejí ostatní sankční platby ve výši 786,9 mil. Kč (158,0 % rozpočtu, meziroční zvýšení o 24,7 mil. Kč) a pokuty uložené podle zákona č. 186/2016 Sb., o hazardních hrách, ve znění pozdějších předpisů, ve výši 63,0 mil. Kč (315,1 % rozpočtu, meziroční nárůst o 23,0 mil. Kč). Příjmy z přijatých sankčních plateb jsou tak z převažující části tvořeny příjmy z pokut, které jsou ukládané jinými správními orgány. Celní správa je pověřena zaprvé výběrem pokut uložených některými správními orgány a zadruhé vymáháním neuhrazených pokut uložených všemi správními orgány. Jedná se proto o příjmy zcela nahodilé, závis-

lé výhradně na situaci, kdy je spáchán určitý typ přestupku, jaká výše pokuty je přestupci uložena, a zda se uloženou sankci podaří vybrat nebo vymoci. Z těchto důvodů lze výši příjmů z pokut jen velmi obtížně predikovat. Od 1. ledna 2024 jsou na základě rozhodnutí MF zahrnuty do rozpočtu příjmů ze sankčních plateb justiční pohledávky uložené soudy – pokuty (plnění ve výši 10,5 mil. Kč, důvodem nárůstu je skutečnost, že celním úřadům mohou být k vymáhání předávány i starší pohledávky, k jejichž vymození došlo až v průběhu roku 2025) a justiční pohledávky, peněžité trest – příjem SR (plněním ve výši 27,8 mil. Kč, důvodem poklesu může být skutečnost, že peněžité tresty mohou být v průběhu řízení prakticky kdykoliv přeměněny na výkon trestu, a proto nelze jejich četnost vymození zaručeně předpokládat, dalším důvodem je skutečnost, že peněžité tresty je mnohdy vymáhán po osobách ve výkonu trestu, které disponují minimálními finančními příjmy); s účinností od 1. července 2025 zákona č. 218/2025 Sb., kterým se mění některé zákony v oblasti správy daní a působnosti Celní správy České republiky, jsou do příjmů ze sankčních plateb nově zahrnuty výběry a vymáhání dle § 106 Správního řádu – příjem SR, vymáhání dle § 175 Daňového řádu – příjem SR a vrácení podpory dle zákona č. 165/2012 Sb. Tyto nové příjmy byly vykázaný v nepatrné výši. Sankční platby zahrnují i nerozpočtované přijaté sankční platby z pokut za porušení obecné nebo místně závazných předpisů, zejména kázeňské tresty uložené celníkovi za přestupek proti bezpečnosti a plynulosti silničního provozu ve výši 0,2 mil. Kč.

Ostatní nedaňové příjmy (RP 232x) činily 138,0 mil. Kč (37,1 % rozpočtu, meziroční nárůst o 48,4 mil. Kč). Na plnění příjmů tohoto podseskupení se podílely zejména nové příjmy z justičních pohledávek uložených soudy (jedná se o vymáhání náhrad nákladů soudního řízení) ve výši 105,2 mil. Kč (30,1 % rozpočtu, meziroční nárůst o 52,0 mil. Kč) a příjmy z vymáhání pro úřady práce, které činily 24,6 mil. Kč (13,6 % rozpočtu, meziroční nárůst 1,1 mil. Kč). Dalšími významnějšími ostatními nedaňovými příjmy byly příjmy z justičních pohledávek uložených Vězeňskou službou ČR ve výši 1,5 mil. Kč (meziroční zvýšení o 1,2 mil. Kč), náhrady nákladů spojených se správním vyhoštěním cizince ve výši 1,2 mil. Kč (121,6 % rozpočtu, meziroční nárůst o 0,2 mil. Kč), a dále pak příjmy vyúčtování záloh placených v předchozím roce dodavateli plynu, vody, tepla, elektrické energie a z vyúčtování záloh karet CCS pro nákup pohonných hmot v celkovém objemu 1,8 mil. Kč (179,5 % rozpočtu, meziroční snížení o 4,3 mil. Kč), příjmy z vyúčtování záloh za služby spojené s nájmem v roce 2024, splátky náhrad mzdy za poskytnuté pracovní volno ke studiu od zaměstnanců, kteří odcházejí od celní správy, a vratky přeplatků výsluhových příspěvků, které vznikají z důvodu pozdního nahlášení příznání plného invalidního, částečného invalidního nebo starobního důchodu příjemcem výsluhového příspěvku v celkové výši 1,7 mil. Kč (120,7 % rozpočtu, meziroční snížení o 1,9 mil. Kč) a příjmy z náhrad za škody způsobené fyzickými osobami ve výši 1,3 mil. Kč (324,34 % rozpočtu, meziroční zvýšení o 0,7 mil. Kč).

Příjmy z podílu na clu vyměřeném ode dne 1. května 2004 (RP 2511) činily 3 104,4 mil. Kč (77,6 % rozpočtu, meziroční zvýšení o 266,1 mil. Kč). Výše příjmů z podílu na clu je přímo úměrná k výši

vybraného cla a k poměru rozdělení vybraného cla mezi EU a členské státy EU (od 1. června 2021 platná parita 75/25 se nezměnila). Příjmy z podílu na clu zahrnují odvody podílu za období listopad 2024 až říjen 2025. Struktura zboží s nejvyšším vyměřeným clem se meziročně téměř nezměnila. Nadále má převahu clo vyměřené ze zboží související s automobilovým průmyslem. Po předcházejícím útlumu došlo ve sledovaném období k opětovnému nárůstu vyměřeného cla z dovozu elektrických akumulátorů. K výraznému nárůstu vyměřeného cla došlo u dovozu zbrojního průmyslu (bomb, granátů, torpéd, min a raketových střel). Dalším zbožím s výrazně vyšším vyměřeným clem oproti roku 2023 a 2024 jsou tuky, především technické, oleje, vejce a drůbeží maso. Vyrovnávací, dodatečná, a antidampingová cla se na celkovém meziročním nárůstu vyměřeného cla podílí pouze 1 %.

Tabulka č. 56: Nedaňové a kapitálové příjmy a přijaté transfery

Kapitálové příjmy (RP 311x) činily 4,6 mil. Kč, (202,6 % rozpočtu, meziroční zvýšení o 2,0 mil. Kč). Meziroční rozdíl výše příjmů odráží rozdíl v objemu prodaného majetku celní správy v jednotlivých letech.

Přijaté transfery celkem činily celkem 150,6 mil. Kč (109,6 % rozpočtu a 69,4 % celkové povinnosti plnění těchto příjmů, což představuje meziroční nárůst o 54,4 mil. Kč). Přijaté transfery zahrnují níže podrobněji specifikované příjmy z neinvestičních převodů z vlastních fondů OSS a příjmy z přijatých transferů ze zahraničí.

Neinvestiční převody z vlastních fondů OSS (RP 413x) činily 79,7 mil. Kč (nerozpočtují se). Tato částka zahrnuje převod prostředků z rezervního fondu ve výši 79,5 mil. Kč, převod prostředků z depozitního účtu ve výši 0,2 mil. Kč (jedná se o zůstatek prostředků, které byly v prosinci převedeny z výdajů na úhradu mezd za prosinec, včetně prostředků na pojistné a přiděl do fondu kulturních a sociálních potřeb) a převod prostředků z fondu kulturních a sociálních potřeb ve výši 0,05 mil. Kč na investiční akci v rekreačním zařízení celní správy. Příjmy z rezervního fondu zahrnují prostředky převedené na realizaci projektu DFA (9,6 mil. Kč, v tom prostředky od tabákové společnosti BAT na DPH ve výši 2,6 mil. Kč a podíl SR ve výši 2,3 mil. Kč; a záloha EU na podíl EU ve výši 4,7 mil. Kč) z programu EUAF, prostředky od tabákové společnosti ITL na potírání tabákové kriminality na území EU (1,0 mil. Kč), prostředky na realizaci projektu LAB II (záloha EU na podíl EU ve výši 17,7 mil. Kč) a na realizaci projektu BCROSS II (záloha EU na podíl EU ve výši 50,3 mil. Kč) z programu CCEI, na realizaci grantu TENACITY ve výši 0,02 mil. Kč z programu HORIZONT EVROPA, na realizaci Grantu pro obecné činnosti ve výši 1,1 mil. Kč, grantu ETCIT 3 ve výši 0,09 mil. Kč, grantu CLET 3 ve výši 0,03 mil. Kč a grantu EUCAB ve výši 0,4 mil. Kč, všechny čtyři granty z programu CUSTOMS 2027, na realizaci grantu BTI 2 ve výši 0,03 mil. Kč z programu CUSTOMS 2020, na realizaci grantu Eurojust ve výši 0,3 mil. Kč a na realizaci grantu TAIEX ve výši 7 000,0 Kč, oba granty z programu Jiné EU 2021+.

Neinvestiční přijaté transfery ze zahraničí (RP 415x) činily celkem 62,9 mil. Kč (96,7 % rozpočtu, meziroční snížení o 17,6 mil. Kč). Neinvestiční transfery ze zahraničí zahrnují neinvestiční přijaté



transfery od cizích států v celkové výši 61,2 mil. Kč (94,9 % rozpočtu, meziroční pokles o 18,6 mil. Kč). Jedná se o prostředky přijaté na základě Úmluvy o centralizovaném celním řízení týkající se přerozdělení nákladů na výběr cla, které si členské státy ponechávají při odvádění vlastních tradičních zdrojů do rozpočtu EU na základě povolení pro centralizované celní řízení k propuštění zboží do volného oběhu. Úmluvou je stanoveno, že polovina z nárokového národního podílu vybraného cla za zboží dovezené cizími firmami z třetích zemí, v tomto případě do ČR, a propuštěné administrativním úkonem provedeným v jiném členském státu, a který připadá dle předpisu EU tomuto členskému státu k úhradě nákladů spojených s výběrem cla, bude zasílána po předepsání cla tímto členským státem celní správě. Výše těchto příjmů je přímo úměrná k výši vybraného cla a k poměru rozdělení vybraného cla mezi EU a členské státy EU (od 1. června 2021 platná parita 75/25, tj. 12,5 % pro ČR, se nezměnila). Transfery z Belgie za zboží dovezené příslušnými společnostmi činily 59,5 mil. Kč a za zboží z Holandska dovezené příslušnými společnostmi činily 1,7 mil. Kč. Na

plnění těchto příjmů má zásadní vliv ekonomické chování zahraničních subjektů, potažmo globální ekonomická situace. Takové příjmy jsou vysoce nestabilní a svým vývojem nepředvídatelné. Rozpočtované neinvestiční transfery přijaté od EU činily 1,7 mil. Kč (324,5 % rozpočtu). Zahrnují refundaci výdajů roku 2024 v rámci grantu Eurojust ve výši 0,7 mil. Kč z programu Jiné EU 2021+, refundaci výdajů roku 2024 v rámci projektu Posílení systémových a technických opatření CS ČR v boji se závažným, organizovaným a přeshraničním zločinem (PSTO) ve výši 0,4 mil. Kč a v rámci projektu Posílení spolupráce CS ČR s agenturou Europol a účast na aktivitách EMPACT ve výši 0,6 mil. Kč.

Investiční přijaté transfery ze zahraniční (RP 423x) činily 8,0 mil. Kč (11,1 % rozpočtu, meziroční zvýšení o 3,2 mil. Kč). Druhově jsou do tohoto podseskupení zaříděny prostředky z rozpočtu EU, které jsou EU zaslány po vyúčtování ukončených přímo řízených projektů nebo prostředky jako refundace výdajů v rámci projektů z operačních programů. V příjmech vykázaných za rok 2025 se konkrétně jednalo o platbu k ukončeným projektům BCROSS I ve výši

1,8 mil. Kč a LAB I ve výši 2,5 mil. Kč (oba projekty z programu CCEI) a refundaci výdajů roku 2024 v rámci projektu PSTO ve výši 3,7 mil. Kč z Operačního programu Fond pro vnitřní bezpečnost.

Schválený rozpočet dílčího specifického ukazatele příjmy z rozpočtu Evropské unie bez společné zemědělské politiky činil 73,0 mil. Kč. Skutečné příjmy z rozpočtu EU činily ve sledovaném období 84,4 mil. Kč, tj. 115,7 % rozpočtu. Celková povinnost plnění příjmů z rozpočtu EU byla splněna na 53,6 %. Příjmy z rozpočtu EU zahrnují konečnou platbu v rámci projektu BCROSS I ve výši 1,8 mil. Kč, konečnou platbu v rámci projektu LAB I ve výši 2,5 mil. Kč (oba projekty z programu CCEI), refundaci výdajů roku 2024 v rámci grantu Eurojust ve výši 0,7 mil. Kč z programu Jiné EU 2021+, refundaci výdajů roku 2024 v rámci projektu Posílení systémových a technických opatření CS ČR v boji se závažným, organizovaným a přeshraničním zločinem (PSTO) ve výši 4,2 mil. Kč a v rámci projektu Posílení spolupráce CS ČR s agenturou Europol a účast na aktivitách EMPACT ve výši 0,6 mil. Kč, oba projekty z operačního programu Fond pro vnitřní bezpečnost, prostředky z rezervního fondu na realizaci projektu LAB II ve výši 17,7 mil. Kč a projekt BCROSS II ve výši 50,3 mil. Kč, oba z programu CCEI, na realizaci projektu DFA ve výši 4,7 mil. Kč z programu EU pro boj proti podvodům (EUAF), na realizaci grantu TENACITY ve výši 0,02 mil. Kč z programu HORIZONT EVROPA, na realizaci Grantu pro obecné činnosti ve výši 1,1 mil. Kč, grantu ETCIT 3 ve výši 0,09 mil. Kč, grantu CLET 3 ve výši 0,03 mil. Kč a grantu EUCAB ve výši 0,4 mil. Kč, všechny čtyři granty z programu CUSTOMS 2027, na realizaci grantu BTI 2 ve výši 0,03 mil. Kč z programu CUSTOMS 2020, na realizaci grantu Eurojust ve výši 0,3 mil. Kč a na realizaci grantu TAIEX ve výši 7 000,0 Kč, oba granty z programu Jiné EU 2021+.

12.2 Hospodaření s rozpočtem výdajů

12.2.1 Celkové výdaje za rok 2025

V období roku 2025 se situace v rámci rozpočtu výdajů odvíjela obdobně jako v roce 2024 a byla nepříznivě ovlivněna zejména vysokou mírou inflace, která se projevuje napříč provozními výdaji.

Schválený rozpočet výdajů ve výši 6 984,5 mil. Kč byl do konce roku 2025 dále ovlivněn rozpočtovými opatřeními. Upravený rozpočet výdajů celní správy k 31. prosinci 2025 tak činil celkem 6 558,5 mil. Kč.

Z upraveného rozpočtu výdajů činily kapitálové výdaje celkem 313,4 mil. Kč a běžné výdaje 6 245,1 mil. Kč. Tyto rozpočtované prostředky byly navýšeny o mimorozpočtové zdroje ve výši 79,5 mil. Kč, v tom ze zdroje fond kulturních a sociálních potřeb 0,05 mil. Kč, a o nároky z nespoteřebovaných výdajů ve výši 437,2 mil. Kč, a dále byly sníženy o prostředky vázané dle § 25a zákona č. 218/2000 Sb., o rozpočtových pravidlech a o změně některých souvisejících zákonů (rozpočtová pravidla), ve znění pozdějších předpisů, ve výši 215,9 mil. Kč. Celkový rozpočet výdajů celní správy k 31. prosinci 2025 činil 7 075,2 mil. Kč. Z celkového rozpočtu výdajů činily kapitálové výdaje celkem 560,5 mil. Kč a běžné výdaje 6 514,6 mil. Kč.

12.2.2 Kapitálové výdaje

Rozpočet kapitálových výdajů celní správy pro rok 2025 byl schválen ve výši 308,4 mil. Kč a v průběhu roku byl navýšen jedním rozpočtovým opatřením (přesunem finančních prostředků z běžných výdajů) o 5,0 mil. Kč. Upravený rozpočet kapitálových výdajů celní správy k 31. prosinci 2025 činil 313,4 mil. Kč. Ve smyslu § 25 odst. 1b) zákona č. 218/2000 Sb., o rozpočtových pravidlech a o změně některých souvisejících zákonů (rozpočtová pravidla), ve znění pozdějších předpisů, jsou organizační složky státu oprávněny překročit závazné ukazatele výdajů o použití mimorozpočtových zdrojů, o použití úspor z minulých let. Do financování kapitálových výdajů zapojila celní správa v průběhu roku 2025 nad upravený rozpočet zdroj nároků z nespoteřebovaných výdajů celkem ve výši 175,6 mil. Kč a dále byly zapojeny mimorozpočtové zdroje celkem v částce 71,5 mil. Kč.

Z konečného rozpočtu kapitálových výdajů v částce 560,5 mil. Kč činilo k 31. prosinci 2025 čerpání celkem 301,2 mil. Kč, tj. 96,1 % upraveného rozpočtu a 53,7 % konečného rozpočtu. Z konečného rozpočtu kapitálových výdajů zůstalo nevyčerpáno celkem 259,3 mil. Kč. Tyto prostředky budou použity na financování investičních akcí v roce 2026.

Ve srovnání s čerpáním roku 2024 byly celkové skutečně čerpané kapitálové výdaje v programech na reprodukci majetku celní správy v roce 2025 vyšší o 104,8 mil. Kč, tj. o 53,3 %.

Tabulka č. 57: Skutečné kapitálové výdaje

V roce 2025 došlo v rámci kapitálových výdajů k souběhu dvou programů reprodukce majetku, a to končícího programu 01222 Rozvoj a obnova MTZ celní správy, který byl k 31. prosinci 2025 ukončen, a dále nového programu 01223 Obnova a rozvoj MTZ celní správy, který zajišťuje kontinuální realizaci investičních výdajů celní správy na další pětileté programové období. V programech realizované investiční výdaje jsou určeny pro vytvoření dobrých pracovních podmínek zaměstnancům celní správy a zároveň pro zabezpečení jejich vybavení nezbytnou technikou k efektivnímu výkonu stanovených kompetencí. Jedná se o pořízení nebo technické zhodnocení hmotného a nehmotného dlouhodobého majetku GRČ. Celkový objem finančních zdrojů programu odpovídá potřebám GRČ zajistit kontinuální plnění stanovených cílů pro rozvoj a obnovu materiálně technické základny celní správy, se zohledněním plnění strategických cílů GRČ v oblasti kompetencí celní správy.

Investiční akce byly realizovány v rámci systémově určených výdajů, žádná z akcí nebyla zařazena do režimu individuálně posuzovaných výdajů. V rámci programových výdajů nebyly realizovány žádné související běžné výdaje.

Končící program 01222 zajišťoval realizaci kapitálových výdajů v letech 2020 až 2025. V posledním roce financování proto již na tento program nebyly rozpočtovány žádné prostředky a došlo pouze k dočerpání nároků z nespoteřebovaných výdajů z minulých let. Z celkově převedené částky 171,0 mil. Kč bylo čerpáno 167,2 mil. Kč, tj. 97,8 %.

Schválený rozpočet nového programu 01223 činil 308,4 mil. Kč a v průběhu roku byl na základě rozpočtového opatření navýšen o 5,0 mil. Kč. Upravený rozpočet tak činil 313,4 mil. Kč a byl dále

navýšen o nároky z nespotřebovaných výdajů ve výši 4,7 mil. Kč a o mimorozpočtové prostředky ve výši 71,5 mil. Kč (z toho 71,5 mil. Kč prostředků poskytnutých ze zahraničí a 0,05 mil. Kč z fondu kulturních a sociálních potřeb). Konečný rozpočet výdajů programu O1223 tak činil 389,6 mil. Kč. Čerpáno bylo 134,1 mil. Kč, tj. 34,4 % konečného rozpočtu daného programu.

Při realizaci kapitálových výdajů je základním cílem celní správy zajistit s péčí řádného hospodáře obnovu veškeré techniky, budov a technických prostředků celní správy, s důrazem na bezpečnost používání veškerého majetku, eliminaci havárií a zabránění neekonomickému vynakládání finančních prostředků při údržbě a opravách zastaralého a poruchového majetku. Obnovou majetku je třeba současně zajistit i potřebnou modernizaci majetku tak, aby celní správa mohla držet nezbytnou úroveň s neustále se vyvíjejícími metodami pachatelů trestné činnosti, s využitím nejmodernější techniky. V roce 2025 tak byly realizovány výdaje na pořízení dlouhodobého nehmotného majetku (programového vybavení), rekonstrukce budov a objektů (např. rekonstrukce areálu U Plynárny v Praze, vestavba podtlakové laboratoře v celně technické laboratoři, rekonstrukce objektů v Kněževsi a Olomouci, rekonstrukce Školického střediska Nové Butovice či drobné stavební úpravy v areálu GŘC apod.), pořízení výpočetní techniky nebo obnovu vozidel užívaných útvarů pátrání.

V rámci kapitálových výdajů realizovalo GŘC v roce 2025 rovněž tři projekty spolufinancované EU, jeden v rámci Operačního programu Fondu pro vnitřní bezpečnost, druhý v programu pro celní kontroly CCEI BCROSS II a třetí v programu EU proti podvodům EUAF AUDIUS.

V rámci programu na reprodukci majetku byly realizovány také akce (Pořízení a obnova speciální techniky pro operativně pátrací činnost a Obnova motorových dopravních prostředků), jejichž financování nebo spolufinancování probíhá z mimorozpočtových zdrojů účelově poskytnutých prostředků ze zahraničí na boj s tabákovou kriminalitou od společností – Japan Tobacco International, British American Tobacco a Imperial Tobacco Limited.

12.2.3 Běžné výdaje

Schválený rozpočet celkových běžných výdajů celní správy ve výši 6 676,2 mil. Kč byl v průběhu roku 2025 na základě rozpočtových opatření snížen o 431,1 mil. Kč. Upravený rozpočet běžných výdajů celní správy tak činil 6 245,1 mil. Kč a byl v průběhu roku navýšen o nároky z nespotřebovaných výdajů ve výši 261,5 mil. Kč a o mimorozpočtové prostředky ve výši 8,0 mil. Kč. Konečný rozpočet běžných výdajů k 31. prosinci 2025 činil 6 514,6 mil. Kč. Skutečně čerpání běžných výdajů činilo 6 235,9 mil. Kč, tj. 99,9 % upraveného rozpočtu a 95,7 % konečného rozpočtu. Ve srovnání s rokem 2024 bylo čerpání běžných výdajů celní správy v roce 2025 vyšší o 57,7 mil. Kč, tj. o 0,9 %.

Největší podíl na čerpání celkových běžných výdajů celní správy mají osobní výdaje, tj. výdaje na platy, ostatní platby za provedenou práci, pojistné, příděl do FKSP a sociální dávky. V průběhu roku 2025 bylo na uvedené výdaje vynaloženo úhrnem 5 080,4 mil. Kč, což představuje 98,4 % upraveného rozpočtu a 98,0 % konečného

rozpočtu. Ve srovnání s rokem 2024 bylo v roce 2025 na osobní výdaje vynaloženo o 156,4 mil. Kč méně, tj. o 3,0 %. Tato skutečnost je však významně ovlivněna změnou gesce vyplácení výsluhového příspěvku, která je podrobněji popsána níže, v části věnované čerpání specifického ukazatele „sociální dávky“.

Tabulka č. 58: Čerpání běžných výdajů – osobní výdaje

Schválený rozpočet výdajů na platovou oblast činil 3 403,9 mil. Kč a byl ve sledovaném období upraven na základě tří rozpočtových opatření (prvním došlo ke snížení rozpočtu z důvodu delimitace 3 pracovních míst ve prospěch kapitoly 314 Ministerstvo vnitra; druhým došlo ke snížení rozpočtu z důvodu nutnosti navýšení nedostatečných prostředků na odstupné; třetím následně došlo k navýšení rozpočtu z důvodu nutnosti pokrytí stabilizačního příplatku pro příslušníky bezpečnostních sborů). Po provedeném vázání v platové oblasti ve výši 160,1 mil. Kč a po zapojení nároků z nespotřebovaných profilujících výdajů ve výši 18,3 mil. Kč tak konečný rozpočet výdajů na platovou oblast k 31. prosinci 2025 činil 3 305,2 mil. Kč.

Celkové výdaje na platy zaměstnanců v roce 2025 činily 3 242,6 mil. Kč, což představuje 98,1 % konečného rozpočtu. Z celkového čerpání prostředků na platy představují služební příjmy celníků ve služebním poměru 2 505,3 mil. Kč a platy zaměstnanců v pracovním poměru 737,3 mil. Kč.

Čerpání prostředků na platy v roce 2025 se při porovnání s rokem 2024 zvýšilo o 3,2 %, což v absolutním vyjádření představuje částku 100,4 mil. Kč. Výdaje na platy občanských zaměstnanců za rok 2025 se v porovnání s rokem 2024 zvýšily o 76,1 mil. Kč, tj. o 11,5 %. Výdaje na služební příjmy příslušníků bezpečnostních sborů za rok 2025 se v porovnání s rokem 2024 zvýšily o 24,3 mil. Kč, tj. o 1,0 %. Za hlavní faktory, které působily na meziroční změnu čerpání prostředků na platy/služební příjmy v porovnání s rokem 2024 lze označit:

- zapojení profilujících nároků z nespotřebovaných výdajů do výdajů na platy občanských zaměstnanců,
- velmi vysokou neobsazenost funkčních míst v kategorii příslušníků bezpečnostních sborů (průměrná neobsazenost funkčních míst v ročním průměru v roce 2025 činila 13,5 %, tj. 542 funkčních míst),
- vázání prostředků na platy/služební příjmy, které odpovídají volným místům, podle § 25a zákona č. 218/2000 Sb., o rozpočtových pravidlech a o změně některých souvisejících zákonů (rozpočtová pravidla), ve znění pozdějších předpisů, s následným snížením závazných ukazatelů Generálního ředitelství cel, neboť na základě rozhodnutí ministra financí byly vázané prostředky použity na jiný účel,
- poskytování stabilizačních příplatků příslušníkům celní správy s účinností od 1. července 2025,
- výplata mimořádných odměn,
- navýšení platových tarifů občanských zaměstnanců o 1 400 Kč s účinností od 1. ledna 2025 a navýšení základních tarifů příslušníků bezpečnostních sborů o 1 500 Kč s účinností od 1. ledna 2025.



Výdaje na povinné pojistné (sociální zabezpečení hrazené zaměstnavatelem a příspěvek na státní politiku zaměstnanosti) byly schváleny ve výši 1 153,6 mil. Kč a byly následně upraveny na základě čtyř rozpočtových opatření na výši 1 114,2 mil. Kč. Do rozpočtu byly dále zapojeny nároky z nespotřebovaných výdajů ve výši 6,2 mil. Kč a mimorozpočtové prostředky ve výši 0,01 mil. Kč. Po provedeném rozvázání prostředků původně vázaných dle § 25a zákona o rozpočtové skladbě ve výši 54,1 mil. Kč tak konečný rozpočet k 31. prosinci 2025 činil 1 120,4 mil. Kč. Čerpáno bylo celkem 1 096,9 mil. Kč, tj. 98,4 % upraveného rozpočtu a 97,9 % konečného rozpočtu. Vzhledem k tomu, že výše výdajů na toto podseskupení je přímo úměrná výši prostředků čerpaných na platy a ostatní osobní výdaje, došlo ve srovnání s rokem 2024 k nárůstu čerpání o 34,5 mil. Kč, tj. o 3,3 %, z důvodů popsaných v předcházejícím odstavci.

Příděl prostředků do fondu kulturních a sociálních potřeb disponoval schváleným rozpočtem ve výši 34,0 mil. Kč a v průběhu

sledovaného období byl upraven na základě tří rozpočtových opatření. Po zapojení nároků z nespotřebovaných výdajů ve výši 0,2 mil. Kč a provedeném rozvázání prostředků původně vázaných dle § 25a zákona o rozpočtových pravidlech ve výši 1,6 mil. Kč činil konečný příděl prostředků do fondu kulturních a sociálních potřeb 33,1 mil. Kč. Čerpáno bylo 32,4 mil. Kč, tj. 98,7 % upraveného rozpočtu a 98,1 % konečného rozpočtu. Ve srovnání s rokem 2024 bylo čerpání vyšší o 1,2 mil. Kč, tj. o 4,0 %.

Schválený rozpočet specifického ukazatele „sociální dávky“ ve výši 1 162,6 mil. Kč byl ve sledovaném období upraven na základě dvou rozpočtových opatření. První rozpočtové opatření zohledňovalo legislativní změnu příslušnosti pro přiznávání a výplatu výsluhového příspěvku (od 1. září 2025 přešla tato pravomoc z Generálního ředitelství cel na Ministerstvo vnitra) a druhým rozpočtovým opatřením následně došlo ke snížení schváleného rozpočtu sociálních dávek ve prospěch posílení rozpočtu provozních výdajů celní správy. Upravený rozpočet specifického ukazatele sociální dávky tak 31. prosince 2025 činil 715,6 mil. Kč.

Tabulka č. 59: Čerpání rozpočtových prostředků na sociální dávky

V důsledku výše uvedených skutečností bylo čerpání výdajů na sociální dávky v roce 2025 v porovnání s rokem 2024 nižší o 295,0 mil. Kč.

Celkové čerpání rozpočtových prostředků za pododdíl 412 – Dávky nemocenského pojištění v roce 2025 činilo 26,1 mil. Kč, což představuje oproti roku 2024 navýšení výdajů o 0,2 mil. Kč, tj. o 0,9 %. Nejvyšší změny v čerpání v rámci tohoto pododdílu byly zaznamenány u položky „Dlouhodobé ošetřování“, nárůst o 0,2 mil. Kč, tj. o 102,1 % a položky „Nemocenské pro celníky“, nárůst o 0,6 mil. Kč, tj. o 4,4 %. Ostatní položky naopak vykazaly snížení, „Vyrovnávací příspěvek v mateřství“ o 0,05 mil. Kč, tj. o 80,3 %, položka „Peněžitá pomoc v mateřství“ o 0,4 mil. Kč, tj. o 3,6 %, a položka „Dávky otcovské poporodní péče“ o 0,05 mil. Kč, tj. o 5,2 %.

Na pododdílu 415 - Zvláštní sociální dávky příslušníků ozbrojených sil a bezpečnostních sborů při skončení služebního poměru bylo v roce 2025 čerpáno 671,5 mil. Kč. V porovnání s rokem 2024 tak došlo ke snížení výdajů o 295,3 mil. Kč, tj. o 30,5 %, a to především v důsledku výše zmíněné změny gesce vyplácení výsluhového příspěvku, který s účinností od 1. září 2025 nově vyplácí Ministerstvo vnitra. Mimo výše zmíněnou položku vykazala největší změnu čerpání položka „Úmrtné“, nárůst o 1,9 mil. Kč, tj. o 56,4 %, naopak položka „Odchodné“ vykazala snížení výdajů o 31,1 mil. Kč, tj. o 37,0 %.

Schválený rozpočet ostatních běžných výdajů ve výši 913,1 mil. Kč byl upraven prostřednictvím rozpočtových opatření se změnou závazného ukazatele na výši 1 084,2 mil. Kč, dále byl posílen o nároky z nespotřebovaných výdajů ve výši 236,6 mil. Kč a o mimorozpočtové prostředky ve výši 7,8 mil. Kč, konečný rozpočet k 31. prosinci 2025 představoval výši 1 328,5 mil. Kč. Čerpáno bylo celkem 1 155,6 mil. Kč, což představuje 106,6 % z upraveného rozpočtu a 87,0 % z konečného rozpočtu. Ostatní běžné výdaje tvoří v případě celní správy podseskupení položek 504,

512, 513, 514, 515, 516, 517, 519, 536, 549, 551, 554 a 590. V rámci těchto výdajů nebyly hrazeny žádné výdaje programového financování.

Nejvyšší podíl představovaly výdaje na podseskupení 516 – nákup služeb. Čerpáno bylo 528,1 mil. Kč, tj. 89,6 % upraveného rozpočtu a 88,6 % konečného rozpočtu. Čerpáno je především na služby servisní, technické a systémové podpory všem provozovaným aplikacím, dále na technickou podporu ke komunikační infrastruktuře, na revize související s elektronickou zabezpečovací signalizací, s elektronickými protipožárními systémy, s kamerovým systémem se záznamem, s elektronickou kontrolou vstupu a s poplachovými zabezpečovacími a tísňovými systémy, dále na systémovou podporu kybernetické bezpečnosti, na zajišťování provozu samotného informačního systému celní správy a zajišťování různých služeb – tiskových, certifikačních a navazujících, kvalifikovaných pečeti a časových razítek. Dále jsou vynakládány výdaje za úklid, pravidelné servisní prohlídky a revize technických zařízení budov, poplatky za správu objektů, praní prádla, tříděný odpad, pronájem stělnice, inzerce ve sdělovacích prostředcích, stěhovací a montážní práce, odvoz a likvidace odpadů, skladování a přepravu minerálních olejů, STK, povinné ručení, likvidaci zajištěného zboží a nepotřebného majetku a platby poplatků za rádia a TV používaných v celní správě, výdaje za pronájem nemovitostí a pozemků, za parkování služebních motorových vozidel, výdaje na hlasové a datové služby, internetové připojení a na speciální telekomunikační služby mobilních a standardních operátorů, na zajištění zálohy centrální datové přípojky apod.

Druhé nejvyšší čerpání představovaly výdaje nezbytné pro pokrytí provozu celní správy v oblasti materiální základny (podseskupení 513). Čerpáno bylo 203,5 mil. Kč, tj. 221,7 % upraveného rozpočtu a 94,7 % konečného rozpočtu. Jedná se o čerpání na nákup kancelářského materiálu, běžného provozního materiálu pro ostatní činnosti celní správy, materiálu pro nezbytnou údržbu objektů celní správy (spotřební elektromateriál, materiál pro instalatérské, topenářské a zámečnické práce), materiálu pro provoz celně technické laboratoře (chemikálie, standardy, skleněný a plastový spotřební materiál, zkapalněné a stlačené technické plyny), nákup specifického materiálu pro operativně pátrací činnost útvarů dohledu a pátrání, spotřebního materiálu pro oblast ICT, pořízení výstrojních součástí zaměstnanců ve služebním poměru a pořízení dalšího drobného hmotného dlouhodobého majetku (vysavače, lednice, myčky, pračky, sušičky, hasící přístroje, elektrocentrála, kompresory, v oblasti ICT pak standardní i speciální počítače, mobilní telefony nebo snímacího zařízení pro mikroskop apod.).

Na výdaje na podseskupení 515 – výdaje na nákup vody, paliv a energie bylo v roce 2025 čerpáno 119,5 mil. Kč, tj. 97,6 % upraveného rozpočtu a 96,9 % konečného rozpočtu. Nejvyšší čerpání v tomto podseskupení představují výdaje na elektrickou energii, teplo, pohonné hmoty, plyn a studenou vodu.

V obdobné výši byly čerpány výdaje v rámci ostatních nákupů (podseskupení 517), kde bylo čerpáno celkem 125,1 mil. Kč, tj. 99,7 % upraveného rozpočtu a 67,0 % konečného rozpočtu. Čerpáno bylo

především na běžné a havarijní opravy, na údržbu a opravy objektů celní správy, na opravy podlahových krytin, vodoinstalace, výtahů, klimatizace, přístrojového vybavení celně technické laboratoře, osobních i dodávkových vozidel a dalšího vybavení.

V rámci tohoto podseskupení jsou taktéž hrazeny výdaje na cestovné. Celkem bylo čerpáno 59,4 mil. Kč, z toho cestovné tuzezemské pro zaměstnance celní správy činilo 53,6 mil. Kč, zahraniční cestovné činilo 5,5 mil. Kč a cestovné při studiu pak 0,2 mil. Kč. Z prostředků státního rozpočtu byla čerpána částka 57,1 mil. Kč, z nároků z nespotřebovaných výdajů bylo čerpáno 0,6 mil. Kč, z prostředků EU 0,3 mil. Kč a z mimorozpočtových prostředků bylo čerpáno 1,3 mil. Kč.

Tabulka č. 60: Čerpání ostatních běžných výdajů

Ostatní položky běžných výdajů byly čerpány ve výši 179,4 mil. Kč, což představuje 115,6 % upraveného rozpočtu a 86,3 % konečného rozpočtu. Jedná se o čerpání na podseskupení 504, 512, 514, 519, 536, 549, 551, 554 a 590.

Objemově nejvýznamnější jsou výdaje na nákup kontrolních pásek ke značení lihu ve výši 50,3 mil. Kč, přičemž se jedná o specifický výdaj, neboť kontrolní pásky jsou následně prodávány osobám povinným značit lih. Od roku 2024 se mezi ostatní položky běžných výdajů zařazuje i příspěvek na stravování zaměstnancům celní správy dle ustanovení § 69 zákona č. 218/2000 Sb., o rozpočtových pravidlech a o změně některých souvisejících zákonů (rozpočtová pravidla), ve znění pozdějších předpisů (tzv. stravenkový paušál), který v roce 2025 činil 28,4 mil. Kč. Z dalších významných výdajů lze uvést např. náhrady zvýšených životních nákladů spojených s výkonem funkce v zahraničí (styčný celní úředník ve Spolkové republice Německo, styčný celní důstojník v instituci Europol v Nizozemsku, expert celní správy v Regionálním zpravodajském styčném úřadu pro Západní Evropu – expert RILO WE – a styčný celní pracovník při zastupitelském úřadě ČR v Bratislavě) celkem ve výši 8,9 mil. Kč, kdy na výdaje styčného celního důstojníka a experta RILO WE byly využity i účelové prostředky poskytnuté z kapitoly 398 – Všeobecná pokladní správa (kód účelu 143980028) ve výši 4,1 mil. Kč, dále poskytnuté náhrady (např. náhrady soudního řízení, náhrady za pracovní úrazy, náhrady tlumočnickům, překladatelům a znalcům v rámci trestního řízení) v celkové výši 10,3 mil. Kč, výdaje ICT v rámci odměn za užití počítačových programů (poskytování uživacích a licenčních práv) v celkové výši 13,4 mil. Kč nebo úhradu příspěvků spojených s členstvím ve WCO a v Protokolu o odstranění nezákonného obchodu s tabákovými výrobky k Rámcové úmluvě Světové zdravotnické organizace o kontrole tabáku (Protokol FCTC) v celkové výši 1,7 mil. Kč. Specifickým výdajem ve výši 59,9 mil. Kč byl výdaj na úhradu ztráty tradičních vlastních zdrojů na základě kontrolních akcí EK.

13. Interní audit a vnitřní kontrolní činnost

13.1 Interní audit

Agendu interního auditu zajišťovalo v roce 2025 v rámci GŘC Samostatné oddělení interního auditu, které je v souladu s § 29 odst. 1 zákona č. 320/2001 Sb., o finanční kontrole ve veřejné správě a o změně některých zákonů (zákon o finanční kontrole), ve znění pozdějších předpisů, přímo podřízeno generálnímu řediteli GŘC. Jeho začlenění v rámci organizační struktury GŘC je upraveno Organizačním řádem Celní správy České republiky tak, aby byla zajištěna funkční nezávislost a organizační oddělení od řídicích a výkonných struktur.

Plán činnosti interního auditu na rok 2025 vycházel zejména z vyhodnocení strategických cílů, hodnocení rizik, střednědobého plánu interního auditu nebo požadavků EK, národní legislativy a vedení celní správy.

V roce 2025 bylo provedeno 5 standardních interních auditů, ze kterých vyplynulo celkem 44 doporučení pro služební funkcionáře auditovaných a metodických útvarů.

Interním auditem nebyly zjištěny nedostatky, které by zásadně nepříznivě ovlivnily činnost celní správy a byly překážkou při plnění stanovených cílů. Byly však zjištěny některé skutečnosti, které mají charakter ovlivňující činnost jednotlivých útvarů nebo jednotlivců.

Výsledky interního auditu byly projednány s odpovědnými funkcionáři, kteří k jednotlivým doporučením přijímali odpovídající opatření ke snížení možných rizik, a o celkovém výsledku provedeného interního auditu byl následně informován generální ředitel GŘC, který rozhodl o uložení konkrétních úkolů pro provedení nápravy. Závěry provedených auditů tak přispívají ke zlepšování a zefektivňování činností celní správy a plnění stanovených cílů.

13.2 Vnější kontrolní činnost

Orgány veřejné správy ČR a další instituce ČR a EU, které jsou oprávněny v celní správě provádět kontrolní, revizní, dohlídkovou nebo akreditační činnost, v roce 2025 provedly či zahájily 15 kontrol a dokončily 3 kontroly zahájené a zaevidované v předchozích obdobích.

Nejvyšší kontrolní úřad (dále jen „NKÚ“) v roce 2025 zahájil a ukončil kontrolu č. 25/01 „Správa daně z přidané hodnoty se zaměřením na oblast přeshraničního elektronického obchodování“. V rámci uvedené kontroly nebyly zjištěny žádné nedostatky. Dále

NKÚ zahájil v roce 2025 kontrolu 24/31 „Správa soudních poplatků a vymáhání justičních pohledávek“. Uvedená kontrola byla rozdělena na tři části (Celní úřad pro Jihomoravský kraj, Celní úřad pro Moravskoslezský kraj a Celní úřad pro Plzeňský kraj). U prvních dvou celních úřadů nebyly zjištěny žádné nedostatky, u Celního úřadu pro Plzeňský kraj byly zjištěny dílčí administrativně-technické nedostatky, které dle NKÚ neměly zásadní vliv na uvedenou kontrolovanou činnost CS ČR. Námitkové řízení ze strany CS ČR nebylo zahájeno, byla přijata příslušná opatření, která by měla zamezit opakování zjištěných nedostatků. V roce 2025 byla ukončena kontrola NKÚ (zahájena v roce 2024) č. 31/2024 „Správa soudních poplatků a vymáhání justičních pohledávek“. Ačkoliv u kontroly nebyly zjištěny žádné nedostatky, CS ČR podala námitku ke zpřesnění textace kontrolního protokolu č. 34/31, sp. zn.: 24/31-NKU 520/187/25.

Ministerstvo financí v roce 2025 zahájilo a ukončilo kontrolu „Spotřební daň ze šumivého vína“. U této kontroly nebyly zjištěny žádné nedostatky. Dále Ministerstvo financí uskutečnilo a ukončilo v roce 2025 kontrolu se zaměřením na „Vyřizování podnětů k ochraně před nečinností celního úřadu dle § 38 zákona č. 280/2009 Sb., daňový řád, ve znění pozdějších předpisů, podaných v letech 2021 až 2023.“ Uvedenou kontrolou byly ve dvou případech zjištěny dílčí nedostatky (nejednalo se o systémové pochybení). V uvedených případech se jednalo o procesní vady (nedodržení pořádkové lhůty s nesprávným posouzením, zda měl být příslušný podnět postoupen na Ministerstvo financí). V obou případech zjištěné vady neměly vliv na újmu na právech daňového subjektu. CS ČR přijala adekvátní opatření, která by měla zamezit opakování zjištěných nedostatků. V roce 2025 byla ukončena kontrola Ministerstva financí (zahájena v roce 2024), která byla zaměřena na daň ze surového tabáku. U této kontroly nebyly zjištěny žádné nedostatky. Dále v roce 2025 byla ukončena kontrola Ministerstva financí (zahájena v roce 2024), která byla zaměřena na „Zákonnost ukládání druhu a výměry správního trestu v rámci přestupkových řízení vedených v oblasti internetových hazardních her“. U této kontroly nebyly zjištěny žádné nedostatky.

Finanční úřady zahájily a zároveň i ukončily v roce 2025 dvě kontroly na celních úřadech, které byly zaměřeny na výkon správy správních poplatků. U těchto kontrol nebyly zjištěny žádné nedostatky.

Ministerstvo vnitra zahájilo v roce 2025 kontrolu na ověření souladu s čl. 4, písm. i) a s) nařízení Komise v přenesené pravomoci (EU) č. 1042/2014 a s prováděcím nařízením Komise (EU) 2015/840. U této kontroly nebyly zjištěny žádné nedostatky.

Český institut pro akreditaci, o.p.s. provedl v roce 2025 kontrolu (reakreditační audit) se zaměřením na plnění akreditačních požadavků v CTL CS ČR, bez zjištěných nedostatků.

TÜV NORD Czech, s.r.o. provedla v roce 2025 na příslušných CTL CS ČR kontrolu plnění požadavků na certifikaci EN ISO 9001, bez zjištěných nedostatků.

Státní zemědělský intervenční fond zahájil v roce 2025 kontrolu na plnění delegovaných činností podle nařízení Komise v přenesené pravomoci (EU) 2022/127, kterým se doplňuje nařízení Evropského parlamentu a Rady 2021/2116, bez zjištěných nedostatků.

TDS CERT, Certifikační úřad zahájil v roce 2025 dozorový audit systému managementu bezpečnosti informací. Byly zjištěny dílčí nedostatky, které neměly vliv na program auditů. Využívání certifikačních značek bylo v souladu s příslušnými normami, včetně plnění legislativních požadavků. Odvolací řízení neproběhlo. CS ČR v uvedeném případě přijala příslušná opatření.

TDS Brno – Sekce řízení jakosti a certifikace. p.s. uskutečnila v roce 2025 kontrolu na certifikaci dle ČSN podle ISO 20000-1, bez zjištěných nedostatků.

Evropská komise, Generální ředitelství pro rozpočet zahájila v roce 2025 kontrolu „Tarifní suspenze a kvóty, účet A a B“. Tato kontrola nebyla dosud ukončena.

13.3 Vnitřní kontrolní a inspekční činnost

V celní správě bylo v roce 2025 provedeno celkem 2 791 kontrol. Z tohoto počtu bylo odbornými útvary GŘC provedeno 193 plánovaných a operativních kontrol, a služebními funkcionáři na všech úrovních řízení bylo provedeno 2 598 plánovaných a operativních kontrol výkonu práce nebo služby podřízených zaměstnanců.

Kontrolní činnost odborných útvarů směřovala zejména na celní úřady, a to sestupně do agend ostatní činnosti společné pro všechny služební funkcionáře nebo útvary, kontrol výkonového zpoplatnění a kontrol časového zpoplatnění, celního řízení, správy daní, kontrol hazardu a dále daňového dozoru, správních činností, vymáhání a zajištění zboží a majetku státu. Kontrolní činnost služebních funkcionářů směřovala především do ostatních činností společných pro všechny služební funkcionáře nebo útvary, dále do agend celního řízení, správy příjmů a správy daní, správy zbrojního skladu, kontrol po propuštění zboží, spisové služby, ostatních dohledových činností, daňových kontrol, správního trestání, kontrol výkonového zpoplatnění, daňového dozoru a vymáhání. Z celkového počtu provedených kontrol odborným útvarem byly zjištěny nedostatky převážně v agendách správy daní, spisové služby, vymáhání, správního trestání a dohledu v oblasti spotřebních daní. U provedených kontrol služebním funkcionářem byly zjištěny nedostatky především v ostatních činnostech společných pro všechny služební funkcionáře nebo útvary na GŘC a celních úřadech, dále v agendách celního řízení, správy příjmů a správy daní, správy zbrojního skladu, kontrol po propuštění zboží a spisové služby. Nejvíce kontrol provedených odbornými útvary a zejména kontrol

provedených služebními funkcionáři bylo zakončeno s negativním zjištěním. Na základě výsledků kontrol provedených odbornými útvary bylo přijato 84 náležitých opatření k nápravě zjištěných nedostatků. K výsledkům kontrol provedených služebními funkcionáři bylo přijato 61 opatření k odstranění nedostatků.

V roce 2025 bylo formou inspekční činnosti zahájeno prověřování 9 případů zaměřených na prošetření podezření z protiprávního jednání zaměstnanců CS ČR. Inspekční činnost byla realizována na základě vlastní vyhledávací činnosti i na základě zaslaných podnětů. Tato inspekční činnost byla zaměřena zejména do oblastí neoprávněného nebo nedůvodného získávání informací z evidencí a aplikací CS ČR, výkonu služby příslušníků, porušení služebních povinností příslušníků a možného nevhodného chování příslušníků, vzniklého manka na finanční hotovosti, postupů v oblasti vymáhání pohledávek. Na základě výsledků inspekční činnosti bylo přijato 13 opatření organizačního a personálního charakteru.

13.4 Vyřizování stížností, petic, podnětů a oznámení

V roce 2025 orgány CS ČR zaevidovaly a vyřídily celkem 42 stížností, přičemž 7 bylo dále napadeno žádostí o přešetření způsobu vyřízení stížnosti podle § 261 odst. 6 zákona č. 280/2009 Sb., daňový řád, ve znění pozdějších předpisů (dále jen „DŘ“). V roce 2025 nebyla zaevidována a vyřízena žádná žádost o prošetření způsobu vyřízení stížnosti podle § 175 odst. 7 zákona č. 500/2004 Sb., správní řád, ve znění pozdějších předpisů (dále jen „SŘ“). Celkem 36 stížností směřovalo do daňové oblasti a bylo vyřizováno dle DŘ, 6 stížností bylo vyřizováno v souladu se SŘ. Z celkového počtu vyřízených stížností bylo celkem 8 stížností shledáno za důvodné (6 dle DŘ, 2 dle SŘ), dále 3 stížnosti byly shledány jako částečně důvodné (2 dle DŘ, 1 dle SŘ), což činí 26 % z celkového počtu vyřízených stížností. Důvodné nebo částečně důvodné stížnosti směřovaly v 9 případech proti nesprávnému postupu orgánů CS ČR, v 1 případě směřovala proti chování orgánů CS ČR a v 1 případě směřovala proti nesprávnému postupu orgánů CS ČR a zároveň nevhodnému chování úředních osob. V roce 2025 orgány CS ČR zaevidovaly a vyřídily 14 podnětů, které se vztahují k § 12 zákona č. 17/2012 Sb., o Celní správě České republiky, ve znění pozdějších předpisů (dále jen „podnět“). Z celkového počtu vyřízených podnětů byly pouze 2 podněty shledány za částečně důvodné, což činí 14 % z celkového počtu vyřízených podnětů. Tyto 2 částečně důvodné podněty směřovaly v 1 případě proti nesprávnému postupu orgánů CS ČR a v 1 případě proti chování orgánů CS ČR. V roce 2025 nebyla orgány CS ČR přijata ani vyřizována žádná petice podle zákona č. 85/1990 Sb., o právu petičním, ve znění pozdějších předpisů, a současně bylo podáno a vyřízeno 1 podání proti nečinnosti orgánů CS ČR, které bylo shledáno za nedůvodné.

Ze strany veřejnosti bylo v roce 2025 na bezplatné protikorupční telefonní lince č. +420 800 232 222 registrováno celkem 30 volání, přičemž podezření na korupční jednání celníka nebo občanského zaměstnance nebylo zaznamenáno. Na protikorupč-

ní emailovou adresu korupce@celnisprava.gov.cz bylo doručeno celkem 39 relevantních podání, přičemž podezření na korupční jednání celníka nebo občanského zaměstnance nebylo zaznamenáno. Prostřednictvím elektronického formuláře pro oznámení korupčního jednání publikovaného na webových stránkách CS ČR bylo učiněno 11 podání, z toho u 3 podání (týkající se stejného řízení) bylo zaznamenáno podezření na korupční jednání celníka nebo občanského zaměstnance, které bylo předáno orgánům činným v trestním řízení v počtu 1.

Většina doručených podání upozorňovala na podezření z porušování zákona u fyzických nebo právnických osob ve vztahu ke kompetencím CS ČR. Zbývající část podání směřovala do oblasti poradenství nebo ověření správnosti postupu vůči orgánům CS ČR.

Ze strany osob, které pro CS ČR vykonávaly nebo vykonávají práci nebo jinou obdobnou činnost dle ustanovení § 2 odst. 3 písm. a), b), h), i), j) zákona č. 171/2023 Sb., o ochraně oznamovatelů, ve znění pozdějších předpisů (dále jen „zákon o ochraně oznamovatelů“), nebylo v období od 1. ledna 2025 do 31. prosince 2025 podáno žádné oznámení splňující náležitosti dle ustanovení § 2 odst. 1 zákona o ochraně oznamovatelů. Za předmětné období byly přijaty pouze 3 oznámení přes vnitřní oznamovací systém CS ČR, které požadované náležitosti věcné a osobní působnosti podle zákona o ochraně oznamovatelů nespĺňovaly a byly zhodnoceny příslušnou osobou za nedůvodné.

Tabulka č. 61: Souhrnné ukazatele z agendy vnitřních činností

14. Oblast bezpečnosti

14.1 Bezpečnostní politika

Během roku 2025 se v rámci stanovených cílů bezpečnostní politiky CS ČR podařilo dokončit opatření týkající se úpravy stávajících pravidel pro zpracování zásahových režimů.

Tato úprava jednak reflektuje praktické zkušenosti s reakcemi na poplachové stavy PZTS/EPS a zároveň nově stanovuje povinnost zpracování tzv. zásahových plánů, jakožto předpoklad pro budoucí převedení bezpečnostního systému C4 z ostrahy GŘC na Operační centrum GŘC.

Další opatření, týkající se dokončení Plánu implementace GDPR a výše zmíněného převedení systému C4, by měla být dokončena v průběhu roku 2026.

14.2 Ochrana utajovaných informací

V roce 2025 byla provedena aktualizace problematiky ochrany utajovaných informací v rámci odborné profesní přípravy Patrag.

Vzhledem k uskutečněnému většímu množství legislativních změn v oblasti ochrany utajovaných informací od 1. ledna 2025 došlo k novele vnitřních aktů řízení, a to i na základě tzv. Transformace CS ČR, respektive celních úřadů od 1. července 2025. Proto byly pověřené osoby (tedy gestoři ochrany utajovaných informací na celních úřadech a jejich zástupci) seznámeny na semináři s chystanými změnami. Seminář byl koncipován tak,

aby co nejlépe a nejefektivněji reagoval na budoucí změny, hlavně ty organizační, a účastníci tak byli schopni od stanoveného období vést i nadále své agendy, byť za účinnosti nových pravidel. V oblasti administrativní bezpečnosti nedošlo za rok 2025 k výraznějším změnám co do počtu nově zaevidovaných utajovaných dokumentů. U utajovaných dokumentů EU se počet nově zaevidovaných dokumentů oproti loňskému roku nepatrně snížil. Počet nově zaevidovaných národních utajovaných dokumentů zůstal v podstatě na shodné úrovni, taktéž jako převaha stupně utajení „DŮVĚRNÉ“.

V oblasti personální bezpečnosti se plně osvědčilo použití nedávno zavedeného elektronického eFormuláře k zahajování bezpečnostních řízení, resp. ověřování splnění podmínek na stupeň utajení „VYHRAZENÉ“ za situace, kdy od 1. ledna 2025 došlo k několika i zásadním legislativním změnám, v jejichž důsledku došlo k zavedení institutu tzv. zvláštního přístupu k utajovaným informacím stupně utajení „VYHRAZENÉ“ pro celníky dle § 58a zákona č. 412/2005 Sb., o ochraně utajovaných informací a o bezpečnostní způsobilosti (dále jen „zákon“), a nových tzv. výstupních Poučení dle § 11a zákona. Největší změna se týkala celníků, u kterých byla uskutečněna hromadná výměna všech původních Oznámení – držitelů přístupu k utajované informaci stupně utajení „VYHRAZENÉ“ za nově vydaná Poučení na zvláštní přístup dle § 58a zákona.

V důsledku těchto změn byly současně od 1. ledna 2025 spuštěny nově upravené elektronické formuláře. V důsledku reorganizace a změny systemizace došlo k většímu počtu zániků platnosti

přístupu k utajované informaci stupně utajení „VYHRAZENÉ“ než tomu bylo v předešlých letech. Počty držitelů Osvědčení zůstaly v porovnání s rokem 2024 přibližně stejné.

Povinné každoroční proškolení z ochrany utajovaných informací v řádném termínu neabsolvovalo jen několik pracovníků, a následně u nich došlo k dodatečnému proškolení v náhradním termínu.

V oblasti fyzické bezpečnosti při ochraně utajovaných informací v podmínkách CS ČR došlo v důsledku reorganizace CS ČR jak u útvarů Sekce 3 pátrání a dohledu, tak u celních úřadů, k řadě změn. Zejména byl zaveden zcela nový systém kódování objektů, zabezpečených oblastí IS/OUI a realizovány byly změny v dislokaci některých pracovišť Sekce 3 pátrání a dohledu a změny rozsahu objektů a zabezpečených oblastí. U celních úřadů rovněž došlo ke změnám v dislokaci objektů a zabezpečených oblastí (Bohumín-Ostrava), ke vzniku nového objektu a zabezpečené oblasti (hl. m. Praha) a byly provedeny aktualizace dokumentací v oblasti fyzické bezpečnosti/projekty fyzické bezpečnosti (Brno, Karlovy Vary, Pardubice, Ústí nad Labem).

Pro zajištění provozuschopnosti ISCS v režimu ochrany utajovaných informací byla Oddělením bezpečnosti CS ČR získána, resp. prodloužena certifikace IS/D CS do roku 2028 od Národního úřadu pro kybernetickou a informační bezpečnost ze dne 9. ledna 2025. Nadále jsou tedy provozovány certifikované systémy IS/D CS, IS/V CS a síťový IS/V-S3 CS. V souvislosti se změnami dislokací některých pracovních stanic IS/V CS byly zajištěny reakreditace, které představují formalizovaný proces opětovného uvedení do provozu správcem systémů IS/OUI. U většiny zbývajících pracovních stanic IS/OUI pak provedli pracovníci Oddělení bezpečnosti CS ČR v průběhu roku kontrolu/ověření stavu fyzické bezpečnosti na lokalitách po celé ČR.

14.3 Krizové řízení

V roce 2025 byla provedena pravidelná aktualizace sil a prostředků, které CS ČR poskytuje Hasičskému záchrannému sboru ČR v rámci Dohody o plánované pomoci na vyžádání. V rámci interní metodiky došlo také ke splnění povinnosti týkající se realizace celkem tří prověrek dosažitelnosti a jednoho cvičného zasedání krizového štábu GŘC.

V průběhu března a dubna CS ČR spolupracovala s Policií ČR a Státní veterinární správou na řešení situace související s výskytem ohnisek slintavky a kulhavky, a to zejména prostřednictvím posíleného výkonu kontrolních opatření dovozu zvířat, živočišných produktů a dalších potenciálních nosičů viru na vybraných hraničních přechodech.

CS ČR se rovněž zapojila do červnového cvičení ZÓNA 2025 v rámci monitorování radiační situace, které se uskutečnilo v okolí Jaderné elektrárny Dukovany. Cvičení bylo zaměřeno na prověření krizové připravenosti pro případ vzniku radiační havárie.

V roce 2025 byla zároveň přijata opatření ke zlepšení toku informací mezi krizovými štáby celních úřadů a GŘC, která umožní lepší zvládnutí krizových situací a mimořádných událostí.

14.4 Objektová bezpečnost

V roce 2025 se celní správa v problematice zvyšování bezpečnosti majetku a zdraví zaměstnanců zabývala bezpečnostními posouzeními objektů a s nimi spojených prostor uvnitř těchto objektů, kdy je kladen důraz na specifické požadavky na zabezpečení dle kategorií vyplývajících z příslušných vnitřních předpisů.

Dále pokračovalo postupné připojování vybraných objektů CS ČR do bezpečnostního systému C4 a byly realizovány kroky k jeho budoucímu převedení z ostrahy GŘC na Operační centrum GŘC.

V roce 2025 CS ČR také pokračovala v zavádění jednotlivých opatření týkajících se přípravy na potenciální útok aktivního střelce. V průběhu celého roku mj. probíhaly praktické nácviky situace „AMOK“, tj. simulace náhlého násilného útoku aktivního pachatele (nejčastěji aktivního střelce), zejména v objektech CS ČR, v jejichž rámci byli vybraní příslušníci konfrontováni s touto mimořádnou událostí a následně byl jejich postup vyhodnocován příslušnými instruktory služební přípravy.

14.5 Zpracování a ochrana osobních údajů

V průběhu roku 2025 byly nadále realizovány kroky k dokončení úkolů stanovených v Plánu implementace GDPR do podmínek celní správy, především pak v zavádění automatizované skartace osobních údajů u vybraných informačních systémů.

Zároveň celní správa pokračovala ve vyřizování doručených žádostí subjektů údajů, kdy v roce 2025 došlo oproti předchozímu roku k mírnému nárůstu jejich počtu.



15. Vztahy s veřejností

15.1 Svobodný přístup k informacím

Celní správa ČR v postavení povinného subjektu zajišťuje agendu poskytování informací v souladu se zákonem č. 106/1999 Sb., o svobodném přístupu k informacím, ve znění pozdějších předpisů (dále jen „informační zákon“). Generální ředitelství cel poskytuje informace prostřednictvím Oddělení vztahů k veřejnosti a celních úřadů. V roce 2025 bylo v rámci celní správy přijato a zaevidováno celkem 220 písemných žádostí o poskytnutí informace podle informačního zákona. Ve srovnání s předchozím rokem (2024) došlo k nárůstu o 38 přijatých a zaevidovaných písemných žádostí. Žádná ústní žádost podána nebyla. Plně vyhověno bylo ve 150 případech žádostí, v jednom případě bylo poskytnutí informace podmíněno úhradou správního poplatku. Celkem ve 12 případech bylo poskytnutí informace rozhodnutím odmítnuto zcela, 17 částečně. Ve 21 případech bylo poskytnutí informace sdělením odloženo. Celní správa ČR eviduje pět podaných odvolání a dvě stížnosti v souvislosti s žádostmi o poskytnutí informací podle informačního zákona.

15.2 Vztahy s veřejností

Celní správa ČR využívá pro prezentování výsledků své činnosti a informování veřejnosti několik kanálů. Vytváří tisková sdělení, která zveřejňuje na internetových stránkách celní správy a aktivně nabízí médiím. K významným událostem pořádá tiskové konference a brífinky. Organizuje cílené ukázky pro studenty a účastní se veřejných akcí.

Příslušníci celní správy se v roce 2025 podíleli na 163 prezentačních akcích regionální i celostátní úrovně. Při těchto akcích byla veřejnost seznámena s aktuálními kompetencemi, technikou a služební kynologií. Cílem účasti na prezentačních akcích je jednak seznamovat veřejnost s činností Celní správy ČR, jednak vytvářet aktivní nábor. Proto je řada z těchto akcí zacílena na středoškoláky, vysokoškoláky a mladé do třiceti let.

K nejvýznamnějším akcím roku 2025 s účastí Celní správy ČR lze počítat Den otevřených dveří pro studenty na dvoře Generálního ředitelství cel, Den otevřených dveří na Ministerstvu financí, Dny NATO, IDET, Bahna nebo Cihelna. Zvláštní kategorií byla prezentace Celní správy ČR v rámci freestyle motocross Gladiator Games 2025 v pražské O2 aréně. Vedle informačního stánku celní správy zde proběhla velká dynamická ukázka zásahové jednotky Skupiny operativního nasazení včetně jejího unikátního slánění ze stropu haly.

Přednášky převážně pro střední, vyšší odborné a vysoké školy se v roce 2025 uskutečnily v 70 případech. Studenti byli seznáme-

ni s kompetencemi a technikou celní správy a příslušníci jim nabídli uplatnění v řadách celní správy.

V roce 2025 zveřejnila celní správa 144 tiskových zpráv. V průběhu roku se uskutečnily tři tiskové konference, v rámci kterých celní správa prezentovala svou transformaci a také záchyt téměř tuny drog a odhalení velkokapacitní výrobní linky na cigarety.

Celkový počet mediálních výstupů obsahujících problematiku celnictví a další činnosti Celní správy ČR byl v loňském roce 6 541. To je jedenáctiprocentní nárůst proti roku 2024. Nejvíce se celní správa a její kompetence objevovaly v internetových zpravodajských médiích v počtu 4 200 příspěvků. Celkem v 53 % případů je hodnocení kladné, v 44 % neutrální a ve 3 % negativní.

15.3 Celní správa a sociální sítě

V roce 2025 Celní správa ČR dále systematicky rozvíjela svou komunikaci na sociálních sítích s cílem srozumitelně, otevřeně a moderně oslovovat veřejnost. Digitální platformy se staly nedílnou a každodenní součástí informování občanů, prevence nelegálních aktivit i vysvětlování kompetencí Celní správy ČR. Zároveň se potvrdilo, že sociální sítě představují účinný nástroj pro budování důvěry v instituci i pro cílenou náborovou komunikaci.

Facebook i Instagram zůstal důležitým komunikačním kanálem s největšími dosahy. Ke dni 1. ledna 2026 sledovalo oficiální profil Celní správy ČR celkem 22 104 uživatelů na Facebooku, což představuje meziroční nárůst o 2 747 sledujících, tedy 14,2 %. Nejpočetnější skupinu tvořili uživatelé ve věku 25–34 let (34,3 %), přičemž 66,3 % sledujících byli muži. Největší úspěch zaznamenávaly zejména videopříspěvky se zvukovou stopou a jasně strukturovaným informačním sdělením, které se často dostávaly i mimo okruh přímých sledujících a byly přebírány dalšími médii či institucemi veřejné správy.

Nejvýraznější dynamiku růstu zaznamenal v roce 2025 Instagram. Počet sledujících zde ke dni 1. ledna 2026 dosáhl 5 469 a nárůst zaznamenává každodenně, což představuje meziroční nárůst o 896 sledujících, tedy 19,6 %. Dominantní věkovou skupinou byli uživatelé ve věku 25–34 let, přičemž většinu publika tvořili muži (66,8 %). Nejvyšší výkon dosahovaly příspěvky publikované v odpoledních a podvečerních a večerních hodinách (mezi 15:00 a 21:00), především ve formátech Reels a příběhů, které umožnily oslovit výrazně širší publikum a posílily povědomí o činnosti Celní správy ČR. Největší dosah převyšoval 230 000 zhlédnutí. Záměrem byla tvorba vlastního kvalitního videomateriálu a větší spolupráce s médii a ostatními státními organizacemi.

Na sociální síti X dosáhl počet sledujících ke dni 1. ledna 2026 hodnoty 1 741, což představuje meziroční nárůst o 6,3 %, a platfor-

ma sloužila především pro pravidelné a stručné informační výstupy. Na platformě YouTube měla Celní správa ČR ke stejnému datu 1 369 odběratelů, tedy o 10,4 % více než v předchozím roce, přičemž zde byla publikována zejména delší videa s edukačním a dokumentárním charakterem.

I bez využití placené reklamy dosahovala komunikace Celní správy ČR v roce 2025 vysokého organického zásahu napříč platformami. Prostřednictvím sociálních sítí bylo osloveno až 1,2 milionu účtů, což potvrzuje, že kvalitní, srozumitelný a autentický obsah představuje efektivní a udržitelný nástroj moderní veřejné komunikace.

15.4 Poskytování informací Poradenským a informačním centrem

Poradenské a informační centrum odpovídá na dotazy široké veřejnosti v oblastech kompetencí Celní správy ČR. Odpovědi na dotazy může veřejnost získat ústně přes centrální kontaktní telefonní číslo, nebo písemně přes e-mailovou adresu informace@celnisprava.gov.cz, popřípadě přes online formulář umístěný na webových stránkách www.celnisprava.gov.cz, či elektronickou podatelnu celní správy.

Žadatelé o poskytnutí informací jsou fyzické i právnické osoby. Příslušníci informačního centra zodpověděli v roce 2025 více než 3 346 písemných dotazů, což oproti roku 2024 znamená nárůst o 382 dotazů. Naopak telefonických dotazů bylo 8 397, tedy o 488 méně než v roce předchozím. I přes pokles jsou telefonické dotazy stále veřejností preferovanou formou komunikace.

Nejčastěji se písemné dotazy týkaly celních předpisů zahrnujících podmínky dovozu a vývozu zboží a obchodně politických opatření (686), včetně informací ohledně dovozu poštovních zásilek nízké hodnoty (286). Dalšími dotazovanými oblastmi jsou problematiky spotřebních a energetických daní (405), DPH (65) a další informace z oblastí kompetencí celní správy (1 904).

15.5 Zavádění nové vizuální komunikace

V roce 2025 pokračovalo zavádění nového vizuálního stylu do komunikace Celní správy ČR. Došlo k implementaci vizuálního stylu do oficiálních dokumentů, jako jsou dopisy, interní sdělení nebo rozhodnutí. Ve spolupráci s odborem IT dochází také na zavádění stylů do elektronických formulářů a dalších aplikací.

15.6 Projekty

Významným prvkem komunikace v roce 2025 byla náborová kampaň Celní správy ČR, která probíhala od konce září do konce roku. Hlavním komunikačním kanálem se stal Instagram, kde byly



využity moderní formáty a specializovaná videa vznikající přímo v produkci Celní správy ČR. Kampaň byla zaměřena na autentické představení profese celníka, jeho specializací, technického vybavení i hodnot služby a potvrdila potenciál vlastního videoobsahu pro oslovení nových uchazečů.

Pro účely náboru vytvořilo Oddělení vztahů k veřejnosti také sadu reklamních předmětů a tištěnou brožuru. Současně od konce roku 2025 probíhá modernizace náborové internetové stránky Celní správy ČR. Náborová kampaň bude pokračovat i v průběhu příštího roku.

16. Závěr

Uplynulý rok 2025 potvrdil, že celní správa dokáže úspěšně reagovat na rozsáhlé změny, nové hrozby i trvale rostoucí nároky spojené s výkonem služby v dynamicky se měnícím prostředí. Transformace, systemizační úpravy, modernizace technologií a výrazné posílení analytických a kontrolních schopností vytvořily pevné základy pro další zkvalitňování činnosti celní správy.

Transformace celní správy realizovaná v souladu se Strategií rozvoje CS ČR na období 2023–2026, byla mimořádně komplexní proces, který zasáhl všechny klíčové oblasti fungování organizace, včetně organizační struktury, revize kompetencí, informačních systémů, materiálně-technického zabezpečení a rozmístění zaměstnanců. Zhodnocení transformace bude výstupem následujícího období. Celý rok 2025 byl ve znamení posilování interního řízení, koordinace a kontrolních procesů. Důraz byl kladen na kvalitativní zlepšení řízení výkonu služby, sjednocení metodických postupů a pravidelné vyhodnocování výsledků praxe. Tato opatření přispěla k vyšší efektivitě a stabilitě provozu i v době rozsáhlých organizačních změn.

Významnou roli nadále hrála digitalizace, rostoucí význam e-commerce, nové bezpečnostní hrozby a potřeba efektivní mezinárodní spolupráce. V následujících letech bude celní správa pokračovat v modernizaci procesů, rozvoji technologií a posilování odborných týmů.

Za významné lze označit i výsledky v oblasti lidských zdrojů. Úpravy systemizace, stabilizační opatření, úspěšná náborová kampaň a modernizace vzdělávacího systému představují nezbytné kroky pro udržení kvalitního a motivovaného personálu. Jejich dlouhodobý dopad se projeví v následujících letech.

Analytické kapacity celní správy se posunuly na novou úroveň, a to jak v oblasti fiskálních predikcí či finančních analýz, tak díky pokročilé práci s OSINT nástroji. Tato rozšířená odborná základna umožnila rychlejší identifikaci rizik, efektivnější kontrolu a posílení mezinárodní reputace České republiky v boji proti nelegálním aktivitám.

Celní technická laboratoř potvrdila svou odbornost obhájením akreditace, posílením specializací a rozvojem mobilních diagnostických technologií, které zvyšují efektivitu kontrol v terénu i rychlost rozhodování.

Útvary dohledu a pátrání potvrdily svou připravenost při řešení mimořádných situací, zejména v rámci veterinárních opatření na hranicích, a dosáhly významných výsledků v oblasti potírání tabákové kriminality. Tyto výsledky zdůrazňují význam terénních útvarů pro ochranu ekonomických zájmů státu.

V oblasti technického a IT rozvoje byly realizovány projekty posilující kybernetickou bezpečnost, kapacitu informačních sys-

témů a digitalizaci procesů. Implementace nových služeb cPortálu, včetně funkcionality Náhled do spisu v roce 2025, představuje významný krok k moderní a uživatelsky orientované celní správě.

Celní správa v roce 2025 rovněž zahájila projekt AUDIUS II umožňující získání moderních technologií pro monitorování a dokumentaci kriminálních aktivit. Projekt přímo navazuje na úspěšně realizovaný projekt AUDIUS a je spolufinancován Programem Unie pro boj proti podvodům (EUAF).

Rok 2025 lze bez nadsázky označit za jeden z nejvýznamnějších a nejnáročnějších v novodobé historii celní správy. Přes vysoké nároky spojené s transformací, enormní nárůst e-commerce i řadu mimořádných událostí se podařilo splnit všechny klíčové úkoly a dále rozvinout odborné, analytické i technické kapacity. Celní správa tím potvrdila, že je stabilní, profesionální a efektivně fungující institucí schopnou čelit současným i budoucím výzvám.

Rok 2026 přinese nové úkoly spojené s evropskou legislativou, rostoucími objemy e-commerce, nároky na kybernetickou bezpečnost i pokračující modernizací služeb. Díky zkušenostem a výsledkům dosaženým v roce 2025 je celní správa dobře připravena těmto výzvám úspěšně čelit.





17. Zkratky, tabulky a grafy

17.1 Seznam zkratk

AEO	Oprávněný hospodářský subjekt	ETS	Emissions Trading System (Systém obchodování s emisními povolenkami)
AEOC	Druh povolení AEO pro celní zjednodušení	EU	Evropská unie
AEOF	Kombinované povolení AEO	EU CTC	European Union – Common Transit Convention (Smlouva o společném tranzitu)
AEOS	Druh povolení AEO pro bezpečnost a zabezpečení	EU-SOCTA	Organised Crime Threat Assessment (Hodnocení hrozeb v oblasti závažné a organizované kriminality)
ARC	Jedinečný identifikátor průvodního dokladu pro dopravu	EUAF	Program Unie pro boj proti podvodům
CBAM	Mechanismus uhlíkového vyrovnání na hranicích	EUCAB	European Union Customs Alliance for Borders (Celní aliance pro hranice Evropské unie)
CEPAN	Centrální evidence dlužníků	EUR	Jednotná měna členských zemí Evropské měnové unie
CITES	Úmluva o mezinárodním obchodu s ohroženými druhy volně žijících živočichů a rostlin	Eurojust	European Union Agency for Criminal Justice (Agentura Evropské unie pro justiční spolupráci v trestních věcech)
CLET	Expertní tým celních laboratoří	Europol	European Union Agency for Law Enforcement Cooperation (Agentura Evropské unie pro spolupráci v oblasti prosazování práva)
CP	Celní prohlášení	FKSP	Fond kulturních a sociálních potřeb
cPortál	Platforma pro elektronickou komunikaci s CS	FS	Finanční správa
CS	Celní správa České republiky	GDPR	Obecné nařízení o ochraně osobních údajů
CTA	Hodnocení celních hrozeb	GŘC	Generální ředitelství cel
CTL	Celně technická laboratoř	HSI	US Homeland Security Investigations (Vyšetřování v oblasti vnitřní bezpečnosti)
CÚ	Celní úřad	ICS2	Import Control System 2 (Systém kontroly dovozu)
CUWP	Customs Union Working Party (Pracovní skupina pro celní unii)	ICT	Informační a komunikační technologie
ČNB	Česká národní banka	Interpol	International Criminal Police Organization (Mezinárodní organizace kriminální policie)
ČR	Česká republika	IOSS	Dovozní režim zvláštního režimu jednotného správního místa pro výběr DPH (Import One Stop Shop)
ČSN EN ISO	Certifikát normy jakosti	ISCS	Informační systém celní správy
DG TAXUD	Generální ředitelství pro daně a celní unii	ISMS	Systém řízení bezpečnosti informací
DPH	Daň z přidané hodnoty	IT	Informační technologie
DES	Dělená správa	LEWP-C	Pracovní skupina pro prosazování práva - oblast cel
EBTI	European Binding Tariff Informace (Evropská závazná informace o sazebním zařazení zboží)	MA zpráva	Zpráva vzájemné spolupráce
eCeP	Elektronická komunikace občanů a firem s Celní správou ČR	MF	Ministerstvo financí
ECSA	European Customs Sports Association (Evropské celní sportovní asociace)	MLAB	Mobilní laboratoř
ECWP	EMCS Computerisation Working Party (Pracovní skupiny projektových manažerů)	MTZ	Materiálně technické zabezpečení
EDS/SMVS	Evidenční dotační systém/správa majetku ve vlastnictví státu	NATO	North Atlantic Treaty Organization (Severoatlantická aliance)
EHK OSN	European Economic Commission (Evropská hospodářská komise)	NCTS	New Computerised Transit System (Elektronické celní řízení pro režim tranzit)
EK	Evropská komise	NKÚ	Nejvyšší kontrolní úřad
ELO	Excise Liaison Office (Úřad pro výměnu mezinárodních informací v oblasti spotřebních daní)	NÚKIB	Národní úřad pro kybernetickou a informační bezpečnost
EMCS	Excise Movement and Control System (Elektronický systém pro dopravu a sledování výrobků podléhajících spotřební dani)		
EMPACT	European Multidisciplinary Platform Against Criminal Threats (Evropská multidisciplinární platforma proti kriminálním hrozbám)		

OLAF	Office européen de lutte antifraude (Evropský úřad proti podvodům)	SPD	Spotřební daň
OPL	Omamné a psychotropní látky	SPZ	Státní politika zaměstnanosti
OSS	Organizační složka státu	SR	Státní rozpočet
OSINT	Open Source Intelligence (Získávání informací z otevřených zdrojů)	SRDS	Super Reduced Data Set
PoUS	Proof of Union Status (Systém pro správu, uchovávání a vyhledávání důkazů o celním statusu zboží Unie)	STEIN	Strategic Trade Control Enforcement and Investigation Network (Síť pro vymáhání a vyšetřování kontroly strategického obchodu)
Protokol FCTC	Protocol to Eliminate Illicit Trade in Tobacco Products (Protokol o odstranění nezákonného obchodu s tabákovými výrobky k Rámcové úmluvě Světové zdravotnické organizace o kontrole tabáku)	SZPI	Státní zemědělská a potravinářská inspekce
PSAT	Proofpoint Security Awareness Training (Vzdělávací modul)	THZ	Technická herní zařízení
REX	Registered Exporter System (Registrování vývozců)	TIR	Transport International Routier (Mezinárodní tranzitní systém)
RILO WE	Regional Intelligence Liaison Office for Western Europe (Regionální zpravodajský styčný úřad pro Západní Evropu)	TRACES	Trade Control and Expert System New Technology (Kontrolní systém pro bezpečnost potravin)
RVO	Rejstřík vyloučených osob	UCC	Union Customs Code (Celní kodex Unie)
SD EU	Soudní dvůr Evropské unie	VDO	Volný daňový oběh
SFŽP	Státní fond životního prostředí	V4	Visegrádská skupina
SIENA	Secure Information Exchange Network Application (Zabezpečený informační kanál)	VV	Vybrané výrobky
SM	Systematizované místo	VZSK	Výcvikové zařízení služební kynologie
		WCO	World Customs Organization (Světová celní organizace)
		WOMIS	Write-Off Management and Information System (Řídicí a informační systém pro odpisy)
		ZIPZ	Závazná informace o původu zboží
		ZISZ	Závazná informace o sazebním zařazení zboží
		ZSPD	Zákon o spotřebních daních

17.2 Seznam tabulek

Tabulka č. 1	Zůstatky na účtech celní správy dle výpisu ČNB	Tabulka č. 17	Počet doprav VV v režimu volného daňového oběhu mezi ČR a EU
Tabulka č. 2	Poskytnutí tradičních vlastních zdrojů	Tabulka č. 18	Stav nedoplatků
Tabulka č. 3	Počty celních prohlášení v SRDS	Tabulka č. 19	Vývoj kumulovaných nedoplatků vnitrostátní SPD a energetických daní
Tabulka č. 4	Počty dovozních celních prohlášení	Tabulka č. 20	Předpisy justičních pohledávek zapsané v roce 2025 bez rozlišení data splatnosti
Tabulka č. 5	Počty vývozních celních prohlášení	Tabulka č. 21	Předpisy justičních pohledávek předané v roce 2025 se splatností v roce 2025
Tabulka č. 6	Počty tranzitních celních prohlášení	Tabulka č. 22	Zajištění daní a zástavní právo
Tabulka č. 7	Počty položek v dovozních celních prohlášeních	Tabulka č. 23	Aktuální dlužná částka
Tabulka č. 8	Počty položek ve vývozních celních prohlášeních	Tabulka č. 24	Opravné prostředky podle oblasti a výsledku řízení
Tabulka č. 9	Počty položek v tranzitních celních prohlášeních	Tabulka č. 25	Výsledky kontrol po propuštění zboží
Tabulka č. 10	Počet důkazů T2L/F v systému PoUS	Tabulka č. 26	Kontroly zboží vyjmutého z celního dohledu
Tabulka č. 11	Počet vystavených osvědčení o původu a statusu zboží	Tabulka č. 27	Daňová kontrola
Tabulka č. 12	Počet platných povolení ve výkonu správy SPD	Tabulka č. 28	Kontrola údajů Intrastatu
Tabulka č. 13	Inkaso SPD (včetně dovozu a po odečtení vrácené SPD)	Tabulka č. 29	Výsledky kontrolní činnosti v oblasti celního řízení (duševního vlastnictví)
Tabulka č. 14	Počet podaných daňových tvrzení podle druhů komodit a způsob podání (včetně oznámení, že nevznikla daňová povinnost)	Tabulka č. 30	Výsledky kontrolní činnosti v oblasti vnitrostátního trhu (duševního vlastnictví)
Tabulka č. 15	Měsíční počty odebraných tabákových nálepek		
Tabulka č. 16	Počet doprav VV v režimu podmíněného osvobození od daně mezi ČR a EU		

Tabulka č. 31	Vybrané kontrolní činnosti	Tabulka č. 46	Výsledky kontrolní činnosti v oblasti kontroly VV - Tabák
Tabulka č. 32	Výsledky činnosti pověřených celních orgánů v trestním řízení	Tabulka č. 47	Výsledky kontrolní činnosti v oblasti kontroly VV – Lih a lihoviny
Tabulka č. 33	Výsledky kontrolní činnosti v oblasti převozu finanční hotovosti	Tabulka č. 48	Výsledky kontrolní činnosti v oblasti kontroly VV - Pivo
Tabulka č. 34	Vykazované záchyty OPL	Tabulka č. 49	Výsledky kontrolní činnosti v oblasti pěstování máku a technického konopí
Tabulka č. 35	Výsledky kontrolní činnosti v oblasti pátrání po zboží uniklém celnímu dohledu – OPL	Tabulka č. 50	Provedené kontroly zaměštnávání cizinců
Tabulka č. 36	Výsledky kontrolní činnosti v oblasti kontroly dovozu a vývozu odpadů	Tabulka č. 51	Počet pravomocných rozhodnutí o přestupku s pokutou
Tabulka č. 37	Počet pravomocných rozhodnutí o přestupku podle zákona o hazardních hrách s pokutou	Tabulka č. 52	Struktura zaměstnanců celní správy
Tabulka č. 38	Výsledky kontrolní činnosti v oblasti kontroly provozování hazardních her	Tabulka č. 53	Přehled plnění základních ukazatelů rozpočtu příjmů a výdajů
Tabulka č. 39	Výsledky kontrolní činnosti v oblasti kontroly zpoplatnění na komunikacích	Tabulka č. 54	Plnění příjmů ve struktuře tříd rozpočtové skladby
Tabulka č. 40	Výběr nedoplatků za dopravní pokuty	Tabulka č. 55	Příjmy z pojistného na sociální zabezpečení a příspěvku na SPZ
Tabulka č. 41	Použití speciální techniky při kontrolách	Tabulka č. 56	Nedaňové a kapitálové příjmy a přijaté transfery
Tabulka č. 42	Výsledky kontrolní činnosti v oblasti kontroly VV - Víno a meziprodukty	Tabulka č. 57	Skutečné kapitálové výdaje
Tabulka č. 43	Výsledky kontrolní činnosti v oblasti kontroly VV - Minerální oleje	Tabulka č. 58	Čerpání běžných výdajů - osobní výdaje
Tabulka č. 44	Výsledky kontrolní činnosti v oblasti kontroly VV - Zahřívané tabákové výrobky	Tabulka č. 59	Čerpání rozpočtových prostředků na sociální dávky
Tabulka č. 45	Výsledky kontrolní činnosti v oblasti kontroly VV – Tabákové výrobky	Tabulka č. 60	Čerpání ostatních běžných výdajů
		Tabulka č. 61	Souhrnné ukazatele z agendy vnitřních činností

17.3 Seznam grafů

Graf č. 1	Stav plátců evidovaných energetických daní
Graf č. 2	Počet platných registrací ke značení lihu, distribuci lihu a distribuci pohonných hmot
Graf č. 3	Počet platných povolení ve výkonu správy energetických daní
Graf č. 4	Počet odebraných tabákových nálepek
Graf č. 5	Doprava VV v režimu podmíněného osvobození od daně v rámci ČR
Graf č. 6	Doprava VV v režimu volného daňového oběhu v rámci ČR
Graf č. 7	Vývoj nedoplatků evidovaných v rámci dělené správy
Graf č. 8	Povolené posečkání vnitrostátní SPD a energetických daní
Graf č. 9	Počet odeslaných a přijatých žádostí v oblasti Mezinárodní spolupráce celních správ
Graf č. 10	Přehled počtu zpracovaných mezinárodních dožádání v oblasti administrativní spolupráce
Graf č. 11	Přehled počtu zpracovaných mezinárodních dožádání

17.4 Tabulky

Tabulka č. 1: Zůstatky na účtech celní správy dle výpisu ČNB
k 31. 12. 2025 v mil. Kč

(zpět k textu)

Název účtu	Z dovozu	Vnitrost. SPD	Vnitrostátní/ dělená správa	Celkem
Daň z přidané hodnoty	472,27			472,27
SPD z vína a meziproductů	1,50	487,81		489,31
SPD z minerálních olejů	1,17	96 524,73		96 525,90
SPD z lihu	15,56	8 848,63		8 864,2
SPD z piva	4,37	4 315,31		4 319,69
SPD z tabákových výrobků a nálepek	2,75	54 337,46		54 340,21
SPD ze zahříváných tabákových výrobků a nálepek		2 549,38		2 549,38
SPD z ostatních tabákových výrobků a nálepek		75,60		75,60
SPD z výrobků souvisejících s tabákovými výrobky a nálepek		2 178,70		2 178,70
SPD ze surového tabáku		0,16		0,16
Vratky-ozbrojených silám cizích států		-3,22		-3,22
Vratky-zelená nafta		-2 544,37		-2 544,37
Vratky-pro výrobu tepla		-413,65		-413,65
Vratky-ostatní benzíny		-9,33		-9,33
Vrácení SPD z MO dle § 55		0,00		0,00
Vrácení daně osobám s imunitou		-3,97		-3,97
Clo před vstupem do EU	0,22			0,22
Clo po vstupu do EU ¹	3 104,41			3 104,41
Správní poplatky	3,97			3,97
Příslušenství	16,81		4,53	21,35
Ostatní příjmy			5,26	5,26
Blokové pokuty na místě zaplacené			704,03	704,03
Pokuty v řízení správním			483,32	483,32
Pokuty v souvislosti s hazardem			63,02	63,02
Dopravní prostředky pro obec			91,69	91,69
Justiční pohledávky			158,36	158,36
Místní poplatky			0,09	0,09
Vymáhání § 175 - obec, kraj, SFŽP, SR			0,00	0,00
DES ostatní ²			5 920,81	5 920,81
Daň z elektřiny		1 572,19		1 572,19
Daň ze zem. plynu a některých dalších plynů		1 803,59		1 803,6
Daň z pevných paliv		265,27		265,27
Vrácení daně z elektřiny		-0,05		-0,05
Vrácení daně ze zem. plynu a některých dalších plynů		-0,09		-0,09
Vrácení daně z pevných paliv		0,00		0,00
CELKEM	3 623,03	169 984,16	7 431,12	181 038,31

1) Uvedená hodnota neobsahuje clo odvedené do EU

2) Včetně odvodu za odnětí půdy do státního rozpočtu. Rozdíly v součtech mohou být způsobeny zaokrouhlením.

Tabulka č. 2: Poskytnutí tradičních vlastních zdrojů
k 31. 12. 2025 v mil. Kč

[\(zpět k textu\)](#)

TZV	2024	2025	Rozdíl mezi odvodem v roce 2024 a v roce 2025	Index 2025/2024
Odvod tradičních vlastních zdrojů na účet Evropské komise (75 %)	8 515,04	9 313,22	798,18	109,37%
Odvod cla na účet státního rozpočtu České republiky (25 %)	2 838,35	3 104,41	266,06	109,37%

Tabulka č. 3: Počty celních prohlášení v SRDS
k 31. 12. příslušného roku

[\(zpět k textu\)](#)

	Počet CP		Počet položek CP		Vyměřeno DPH v mil. Kč	
	2024	2025	2024	2025	2024	2025
IOSS - ANO	5 266 072	17 151 143	22 508 095	104 687 142	0,00	0,00
z toho: eCeP	2 260	2 663	2 567	3 034	0,00	0,00
Standart	5 263 812	17 148 480	22 505 528	104 684 108	0,00	0,00
IOSS - NE	500 386	467 425	677 500	709 983	72 772 193,15	78 327 473,71
z toho: eCeP	16 692	18 364	25 866	30 122	3 682 790,96	3 798 152,06
Standart	483 694	449 061	651 634	679 861	69 089 402,19	74 529 321,65
Celkem	5 766 458	17 618 568	23 185 595	105 397 125	72 772 193,15	78 327 473,71

Tabulka č. 4: Počty dovozních celních prohlášení
k 31. 12. 2025

[\(zpět k textu\)](#)

Režim	Celkem	Z toho elektronicky		Z toho SRDS		Z toho zjednodušeným postupem	
		Počet	%	Počet	%	Počet	%
Dovozní CP	19 293 117	19 289 457	99,98%	17 618 568	91,32%	1 187 652	6,16%

Tabulka č. 5: Počty vývozních celních prohlášení
k 31. 12. 2025

[\(zpět k textu\)](#)

Režim	Celkem	Z toho elektronicky	
		Počet	%
Vývozní CP	1 673 143	1 673 037	99,99%

Tabulka č. 6: Počty tranzitních celních prohlášení

k 31. 12. 2025

[\(zpět k textu\)](#)

Režim	Celkem	Z toho elektronicky		Z toho zjednodušeným postupem	
		Počet	%	Počet	%
Tranzitní CP podaná	324 356	324 356	100,00%	310 472	95,72%
Tranzitní CP ukončená	703 179	703 179	100,00%	588 515	83,69%

Tabulka č. 7: Počty položek v dovozních celních prohlášeních

k 31. 12. 2025

[\(zpět k textu\)](#)

Režim	Celkem	Z toho elektronicky		Z toho SRDS		Z toho zjednodušeným postupem	
		Počet	%	Počet	%	Počet	%
Dovozní CP	108 926 100	108 920 100	99,99%	105 397 125	96,76%	2 618 447	2,40%

Tabulka č. 8: Počty položek ve vývozních celních prohlášeních

k 31. 12. 2025

[\(zpět k textu\)](#)

Režim	Celkem	Z toho elektronicky	
		Počet	%
Vývozní CP	5 006 849	5 006 643	100,00%

Tabulka č. 9: Počty položek v tranzitních celních prohlášeních

k 31. 12. 2025

[\(zpět k textu\)](#)

Režim	Celkem	Z toho elektronicky		Z toho zjednodušeným postupem	
		Počet	%	Počet	%
Tranzitní CP podaná	1 192 254	1 192 254	100,00%	1 031 148	86,49%
Tranzitní CP ukončená	4 184 405	4 184 405	100,00%	3 554 363	84,94%

Tabulka č. 10: Počet dokladů T2L/F v systému PoUS

k 31. 12. 2025

[\(zpět k textu\)](#)

	2023	2024	2025
Počet důkazů			
- zaregistrované	---	1 537	1 254
- předložené	---	448	4
- použité	---	414	3
- platnost skončila	---	663	428
Počet žádostí o potvrzení/registraci			
- s kontrolami dokladů	---	176	108
- s fyzickými kontrolami	---	144	86

Tabulka č. 11: Počet vystavených osvědčení

o původu a statusu zboží

k 31. 12. 2025

[\(zpět k textu\)](#)

Osvědčení	Rok 2025
EUR.1 (celkem)	30 736
- řádně	28 673
- dodatečně	1 968
- duplikát	95
EUR-MED (celkem)	67
- řádně	56
- dodatečně	11
- duplikát	0
A.TR (celkem)	18 466
- řádně	17 146
- dodatečně	1 133
- duplikát	187
FORM A	0
INF4	0
CELKEM	49 269

Tabulka č. 12: Počet platných povolení ve výkonu správy SPD

k 31. 12. příslušného roku

[\(zpět k textu\)](#)

Druh povolení*	Počet povolení				
	2021	2022	2023	2024	2025
Zvláštní povolení na přijímání a užívání vybraných výrobků osvobozených od daně (bez zvláštních povolení na přijímání lihu osvobozeného od daně)	847	883	964	984	625
Zvláštní povolení na přijímání a užívání lihu osvobozeného od daně	423	403	392	385	376
Povolení k provozování daňového skladu	1 017	1 024	1 051	1 097	1 110
Oprávněný příjemce pro opakované přijímání vybraných výrobků	746	761	754	765	791
Oprávněný příjemce pro jednorázové přijetí vybraných výrobků	30	16	18	11	22
Držitel povolení k nákupu zkapalněných ropných plynů uvedených do volného daňového oběhu	1 367	1 374	631	631	618
Oznámení VDO (evidovaný odesílatel / příjemce včetně dočasných)	---	66	3 002	3 456	3 765
Prodej za ceny bez daně (letišť)	6	6	6	8	8
Povolení ke značkování a barvení vybraných minerálních olejů	18	19	17	17	16
Povolení ke značkování některých dalších minerálních olejů	3	3	2	2	2
Povolení zástupce pro zasílání vybraných výrobků	0	5	7	11	16
Celkem	4 457	4 560	6 844	7 367	7 349

* od 1. 11. 2022

Tabulka č. 13: Inkaso SPD (včetně dovozu a po odečtení vrácené SPD)

v mil. Kč

[\(zpět k textu\)](#)

	skutečnost		%
	XII/2024	XII/2025	2025/2024
SPD z vína a meziproductů	491,46	489,31	99,56%
SPD z minerálních olejů	94 545,63	96 525,90	102,09%
SPD z lihu	8 964,94	8 864,19	98,88%
SPD z piva	4 471,84	4 319,69	96,60%
SPD z tabákových výrobků ¹⁾	29,26	42,53	145,35%
SPD z tabákových nálepek	53 445,48	54 297,68	101,59%
SPD ze zahříváných tabákových výrobků	0,18	0,25	137,71%
SPD z tabákových nálepek pro zahřívání tabák	2 401,26	2 549,13	106,16%
SPD z ostatních tabákových výrobků	0,65	0,05	7,69%
SPD z tabákových nálepek pro daň z ostatních tabákových výrobků	31,92	75,55	236,67%
SPD z výrobků souvisejících s tabákovými výrobky	0,56	2,14	383,55%
SPD z tabákových nálepek pro daň z výrobků související s tabákovými výrobky	977,91	2 176,57	222,57%
SPD ze surového tabáku	0,65	0,16	24,94%
Daň z elektřiny	1 500,21	1 572,2	104,80%
Daň ze zemního plynu	1 614,00	1 803,6	111,75%
Daň z pevných paliv	275,06	265,27	96,44%
Vratky:			
SPD z min. olejů – zelená nafta	-1 956,78	-2 544,37	130,03%
- pro výr. tepla	-403,46	-413,65	102,53%
- ostatní benzíny	-8,70	-9,33	107,14%
- ozbr. síly cizích států	-4,32	-3,22	74,49%
- dle § 55	-3,46	0,00	-0,10%
- osobám s imunitou	-4,82	-3,97	82,36%
Daně z elektřiny	-0,05	-0,05	100,57%
Daně ze zemního plynu	-0,08	-0,09	117,45%
Daně z pevných paliv	0,00	0,00	0,00%
SPD CELKEM	166 369,35	170 009,51	102,19%

Rozdíly v součtech mohou být způsobeny zaokrouhlením.

1) SPD z tabákových výrobků obsahuje cigarety, doutníky, cigarillos a tabák ke kouření.

Tabulka č. 14: Počet podaných daňových tvrzení dle druhů komodit a způsob podání (včetně oznámení, že nevznikla daňová povinnost)
k 31. 12. 2025

[\(zpět k textu\)](#)

DAP	Komodita	Počet celkem	Podáno datovou schránkou
Daň z minerálních olejů	Minerální oleje	4 143	3 997
Daň z lihu	Lih	8 278	7 966
Daň z piva	Pivo	8 969	8 721
Daň z vína a meziproductů	Víno a meziproducty	15 338	14 780
Daň z tabákových výrobků	Tabákové výrobky	614	246
Daň ze surového tabáku	Surový tabák	33	33
Daň ze zahříváných tabákových výrobků	Daň ze zahříváných tabákových výrobků	117	96
Daň z ostatních tabákových výrobků	Ostatní tabákové výrobky	69	63
Daň z výrobků souvisejících s tabákovými výrobky	Výrobky související s tabákovými výrobky	448	394
Daň ze zemního plynu a některých dalších plynů	Zemní plyn	12 221	12 069
Daň z pevných paliv	Pevná paliva	1 668	1 578
Daň z elektřiny	Elektřina	25 281	25 051
Přiznání ke spotřební dani podle § 15a odst. 9	Minerální oleje, Lih, Pivo, Víno a meziprod., tabákové výrobky	0	0
Přiznání k uplatnění nároku osobám požívajícím výsad a imunit § 15 ZSPD	Minerální oleje, Lih, Pivo, Víno a meziprod., tabákové výrobky	1 319	3
Přiznání k uplatnění nároků § 15a pro NATO	Minerální oleje, Lih, Pivo, Víno a meziprod., tabákové výrobky	24	7
Přiznání k uplatnění nároku (§ 55 ZSPD) - mineralogické postupy a metalurgické procesy	Minerální oleje	6	6
Přiznání k uplatnění nároku (§ 56 ZSPD) – výroba tepla	Minerální oleje	12 888	12 262
Přiznání k uplatnění nároku (§ 56a ZSPD) – ostatní benziny	Minerální oleje	239	229
Přiznání k uplatnění nároku (§ 57 ZSPD) – zelená nafta	Minerální oleje	15 819	15 642
Přiznání k uplatnění nároku (zák. 261/2007 Sb.) - zemní plyn	Zemní plyn	33	0
Přiznání k uplatnění nároku (zák. 261/2007 Sb.) - pevná paliva	Pevná paliva	0	0
Přiznání k uplatnění nároku (zák. 261/2007 Sb.) – elektřina	Elektřina	38	0
Celkem		107 545	103 143

Tabulka č. 15: Měsíční počty odebraných tabákových nálepek

k 31. 12. 2025

[\(zpět k textu\)](#)

Měsíc	Písmeno sazby	Počet odebraných kusů
Leden	R	82 345 405
Únor	R	58 960 331
Březen	R	71 458 620
Duben	R	75 222 864
Květen	R	64 306 738
Červen	R	66 600 684
Červenec	R	81 562 394
Srpen	R	70 025 608
Září	R	65 587 038
Říjen	R	45 607 504
Listopad	R+U	75 922 436
Prosinec	R+U	47 341 232
Celkem		804 940 854

Tabulka č. 16: Počet doprav VV v režimu podmíněného osvobození od daně mezi ČR a EU

k 31. 12. příslušného roku

[\(zpět k textu\)](#)

Země	Z EU do ČR			Z ČR do EU		
	2023	2024	2025	2023	2024	2025
AT – Rakousko	9 730	14 275	20 082	1 982	3 108	3 553
BE – Belgie	2 515	2 466	2 332	1 358	1 025	862
BG – Bulharsko	314	260	209	695	569	755
CY – Kypr	0	0	0	46	55	45
DE – Německo	21 625	30 934	27 774	15 220	17 495	18 049
DK – Dánsko	127	120	118	143	155	130
EE – Estonsko	71	106	124	158	115	92
ES – Španělsko	2 903	2 715	2 613	539	592	763
FI – Finsko	137	167	147	324	321	319
FR – Francie	6 375	6 322	6 128	755	691	802
GR – Řecko	218	0	193	345	0	317
HU – Maďarsko	2 433	2 785	2 900	4 690	4 980	4 887
IE – Irsko	307	277	252	52	47	45
IT – Itálie	11 556	12 225	13 137	2 218	1 914	1 972
LT – Litva	85	129	113	522	592	457
LU – Lucembursko	34	39	40	252	341	218
MT – Malta	0	0	0	19	21	25
LV – Lotyšsko	184	261	161	403	376	375
NL – Nizozemsko	2 190	2 078	2 290	2 280	2 607	2 254
PL – Polsko	4 257	3 723	4 022	5 556	5 395	5 536
PT – Portugalsko	521	528	476	133	130	133
RO – Rumunsko	708	827	638	547	586	566
SE – Švédsko	111	95	107	1 673	1 669	1 662
SI – Slovinsko	73	88	86	379	355	325
SK – Slovensko	32 093	32 686	31 283	31 484	33 661	34 282
HR – Chorvatsko	54	29	30	718	700	795
XI – Severní Irsko	9	29	30	0	0	0
CELKEM	98 630	113 164	115 285	72 491	77 500	79 219

Tabulka č. 17: Počet doprav VV v režimu volného daňového oběhu mezi ČR a EU
k 31. 12. příslušného roku

[\(zpět k textu\)](#)

Země	Z EU do ČR			Z ČR do EU		
	2023	2024	2025	2023	2024	2025
AT – Rakousko	840	1 144	1 205	224	353	390
BE – Belgie	3	60	260	11	220	154
BG – Bulharsko	148	167	123	131	170	235
CY – Kypr	0	0	1	2	3	5
DE – Německo	1 303	2 498	3 185	578	1 327	1 537
DK – Dánsko	0	3	3	6	25	55
EE – Estonsko	1	0	0	16	21	30
ES – Španělsko	20	20	47	43	34	77
FI – Finsko	1	0	1	6	48	51
FR – Francie	308	381	30	21	86	167
GR – Řecko	13	27	34	61	62	74
HU – Maďarsko	80	329	525	345	576	735
IE – Irsko	0	0	0	2	3	4
IT – Itálie	48	112	244	265	525	528
LT – Litva	5	6	15	13	39	23
LU – Lucembursko	0	0	0	2	8	11
MT – Malta	0	0	0	0	0	0
LV – Lotyšsko	0	1	1	0	6	3
NL – Nizozemsko	17	62	133	22	59	169
PL – Polsko	399	556	715	1 555	2 299	2 463
PT – Portugalsko	35	79	51	81	222	251
RO – Rumunsko	11	27	40	84	105	206
SE – Švédsko	0	0	0	68	62	99
SI – Slovinsko	68	104	112	30	90	82
SK – Slovensko	3 100	3 665	3 474	5 037	7 348	7 566
HR – Chorvatsko	13	13	26	75	128	121
XI – Severní Irsko	0	0	0	0	0	0
CELKEM	6 413	9 254	10 225	8 678	13 819	15 036

Tabulka č. 18: Stav nedoplatků
k 31. 12. 2025 v mil. Kč

[\(zpět k textu\)](#)

Nedoplatky	Částka	%
Vzniklé vyměřením na základě rozhodnutí z úřední povinnosti	2 024,89	86,72%
Z obchodního zboží, vzniklé na základě celního řízení předložením jednotného správního dokladu (JSD)	291,95	12,50%
Z penále a úroků z prodlení a nedoplatky z neobchodního zboží	18,24	0,78%
CELKEM	2 335,08	

Tabulka č. 19: Vývoj kumulovaných nedoplatků vnitrostátní SPD a energetických daní k 31. 12. příslušného roku v mil. Kč

[\(zpět k textu\)](#)

	2021	2022	2023	2024	2025
SPD z: minerálních olejů*	3 482,47	3 665,82	3 302,10	3 240,14	3 080,70
lihu	1 855,38	1 399,62	1 398,80	1 387,47	1 264,98
piva	3,85	2,88	1,40	1,11	0,92
vína a meziproductů	0,65	0,56	0,40	0,23	0,33
tabákových výrobků a nálepek	1 437,33	1 343,82	2 107,00	2 655,15	2 993,94
zahřívajícího tabáku a nálepek	0,00	0,00	0,00	0,00	0,01
ostatních tabákových výrobků a nálepek	---	---	---	0,00	0,00
výrobků souvisejících s tabákovými výrobky a nálepek	---	---	---	0,01	0,07
surového tabáku	1 835,99	1 842,63	325,06	366,53	351,24
Zajištění	0,00	0,00	0,00	0,00	23,94
Energetické daně*	20,82	16,67	18,20	19,12	14,12
CELKEM	8 636,49	8 272,00	7 152,96	7 669,77	7 730,25

* Včetně příslušných vratek.

Tabulka č. 20: Předpisy justičních pohledávek zapsané v roce 2025 bez rozlišení data splatnosti

k 31. 12. 2025

[\(zpět k textu\)](#)

	Počet předpisů	Částka (v mil. Kč)	Uhrazeno (v mil. Kč)	Úspěšnost
Soudy	125 934	968,92	99,61	10,28%
Vězeňská služba	19 454	22,50	0,89	3,94%
Celkem	145 388	991,42	100,50	10,14%

Rozdíly v součtech mohou být způsobeny zaokrouhlením.

Tabulka č. 21: Předpisy justičních pohledávek předané v roce 2025 se splatností v roce 2025

k 31. 12. 2025

[\(zpět k textu\)](#)

	Počet předpisů	Částka (v mil. Kč)	Uhrazeno (v mil. Kč)	Úspěšnost
Soudy	55 110	414,31	42,56	10,27%
Vězeňská služba	3 510	3,64	0,17	4,61%
Celkem	58 620	417,96	42,73	10,22%

Rozdíly v součtech mohou být způsobeny zaokrouhlením.

Tabulka č. 22: Zajištění daní a zástavní právo kumulativně k 31. 12. příslušného roku

[\(zpět k textu\)](#)

Druh zajištění		2021	2022	2023	2024	2025
Zajištění celního dluhu	počet rozhodnutí	1 265 053	833 547	1 650 302	2 451 257	2 451 254
	částka v mil. Kč	32,18	24,32	39,22	56,99	57,03
Zajištění spotřebních a energetických daní	počet rozhodnutí	154 155	154 645	146 805	151 410	161 476
	částka v mil. Kč	274,94	269,69	281,75	301,56	321,30

Tabulka č. 23: Aktuální dlužná částka

k 31. 12. 2025, v tis. Kč

[\(zpět k textu\)](#)

Druh úlevy	Počet případů	Ulehčeno	Uhrazeno	Neuhrazeno celkem
Odklad	33	977,03	977,03	0,00
Posečkání	1	166,34	0,00	166,34
Splátky	25	3 067,88	2 375,16	692,72
CELKEM	59	4 211,25	3 352,19	859,06

Jedná se o úlevy povolené v roce 2025

Tabulka č. 24: Opravné prostředky podle oblasti a výsledku řízení

k 31. 12. 2025

[\(zpět k textu\)](#)

Druh příjmu	Počet vedených řízení a způsob vyřízení					
	počet odvolání podaných v předch. období a k 1. 1. 2025 nevyřízených	ve sledovaném období	vyhověno	zastaveno	zamítnuto	z toho k 31. 12. 2025 nevyřízených
Daň z přidané hodnoty	0	0	0	0	0	0
Clo	487	708	108	0	480	607
Spotřební daně	253	262	79	0	375	61
Správní trestání	74	244	58	0	129	131
Placení	608	1 325	203	12	1 476	242
Energetické daně	403	356	192	0	343	224
Ostatní	20	87	15	0	66	26
CELKEM	1 845	2 982	655	12	2 869	1 291

Tabulka č. 25: Výsledky kontrol po propuštění zboží

za období 2021 – 2025

[\(zpět k textu\)](#)

Rok	2021	2022	2023	2024	2025
Zahájené kontroly	401	371	438	354	343
Ukončené kontroly	400	385	440	363	366
Kontroly s pozitivním výsledkem	323	315	350	296	279
Efektivnost kontrol po propuštění zboží (v %)	80,75%	81,82%	79,55%	81,54%	76,23%
Zjištěný únik na cle, daních a poplatcích (v mil. Kč)	44,56	130,66	107,38	101,74	90,84

Tabulka č. 26: Kontroly zboží vyjmutého z celního dohledu

za období 2022 – 2025

[\(zpět k textu\)](#)

Rok	2022	2023	2024	2025
Zahájené kontroly	67	60	140	113
Ukončené kontroly	57	51	130	119
Kontroly s pozitivním výsledkem	50	44	115	110
Efektivnost kontrol po propuštění zboží (v %)	87,72%	86,27%	88,46%	92,44%
Zjištěný únik na cle, daních a poplatcích (v mil. Kč)	212,10	4,10	11,10	13,21

Pozn. Samostatné kontroly zboží vyjmutého z celního dohledu jsou vykonávány od roku 2022

Tabulka č. 27: Daňová kontrola
k 31. 12. 2025

[\(zpět k textu\)](#)

	Počet kontrol ¹⁾		Změna daň. povinnosti v důsledku kontroly v mil. Kč	
	ukončeno	ukončeno s rozdílem	změna daň. povinnosti	související příslušenství celkem
Daně spotřební a energetické	103	82	23,18	6,39
v tom: minerální oleje	50	36	8,21	1,98
tabák	1	1	0,00	0,00
surový tabák	0	0	0,00	0,00
zahřívané tabákové výrobky	0	0	0,00	0,00
líh	9	8	0,22	0,08
pivo	6	5	0,14	0,03
víno	2	0	0,00	0,00
elektřina	0	0	0,00	0,00
zemní plyn	33	32	14,61	4,30
pevná paliva	2	0	0,00	0,00
Kontrola po propuštění zboží (clo + DPH)				---
z toho: DPH	---	---		---
CELKEM	103	82	23,18	6,39

1) Za jednu kontrolu se považuje ukončená kontrola jedné daně za jeden rok.

S účinností od 1. 4. 2019, resp. 15. 5. 2019 byla zavedena SPD ze zahříváných tabák. výrobků.

Rozdíly v součtech mohou být způsobeny zaokrouhlením.

Tabulka č. 28: Kontrola údajů Intrastatu
za období 2021 – 2025

[\(zpět k textu\)](#)

Rok	2021	2022	2023	2024	2025
Zahájené kontroly	477	549	579	478	393
Ukončené kontroly	478	544	571	470	385
Kontroly s pozitivním zjištěním	433	485	492	416	333
Efektivnost kontrol (v %)	90,59%	89,15%	86,16%	88,51%	86,49%

Tabulka č. 29: Výsledky kontrolní činnosti duševního vlastnictví v oblasti celního řízení
za období 2021 – 2025

[\(zpět k textu\)](#)

Rok	2021	2022	2023	2024	2025
Počet zadrženého zboží (ks)	243 007	94 208	132 108	32 985	51 353
Hodnota vyjádřená v cenách originálních výrobků (v mil. Kč)	206,68	151,59	48,13	42,88	137,22

Tabulka č. 30: Výsledky kontrolní činnosti duševního vlastnictví v oblasti vnitrostátního trhu
za období 2021 – 2025

[\(zpět k textu\)](#)

Rok	2021	2022	2023	2024	2025
Počet zadrženého zboží (ks)	157 582	250 279	195 972	157 429	194 944
Hodnota vyjádřená v cenách originálních výrobků (v mil. Kč)	362,01	452,31	448,13	478,87	934,85

Tabulka č. 31: Vybrané kontrolní činnosti
k 31. 12. 2025

[\(zpět k textu\)](#)

Druh kontroly	Počet případů	Kontroly ukončené s rozdílem	
		Počet	%
Kontrola zaměstnávání cizinců	124	55	44,35%
System elektronického mýtného a časového zpoplatnění	49 680	39 665	79,84%
Kontrola CITES	7 220	271	3,75%
Kontrola ochrany práv duševního vlastnictví na vnitřním trhu	2 577	1 025	39,77%
Kontrola dovozu a vývozu hotovosti – Cash control	9 643	103	1,07%
Pátrání po zboží uniklém celnímu dohledu – OPL	1 076	1 076	100,00%
Pěstování máku setého a konopí	181	173	95,58%
Kontrola dovozu a vývozu odpadů	622	124	19,94%
Výběr nedoplatků za dopravní pokuty CEPAN	8 285	8 285	100,00%
Zbraně, výbušniny, radioaktivní látky, zboží dvojího užití a vojenské materiály	2 822	3	0,11%
Kontrola regulace reklamy	32	2	6,25%
Kontrola hazardu v prostředí land-based	414	225	54,35%
Kontrola hazardu v prostředí internetu	391	268	68,54%
CELKEM	83 067	51 275	

Tabulka č. 32: Výsledky činnosti pověřených celních orgánů v trestním řízení
za období 2021 – 2025

[\(zpět k textu\)](#)

	2021		2022		2023		2024		2025	
	celkem	z toho podněty FS	celkem	z toho podněty FS	celkem	z toho podněty FS	celkem	z toho podněty FS	celkem	z toho podněty FS
Předané podněty	774	24	551	15	881	12	778	11	748	13
Založeno trestních spisů	662	24	490	15	755	11	695	11	641	13
Podezření ze spáchání trestného činu	679	24	501	15	773	11	713	11	668	14
z toho: trestného činu zkrácení daně	82	24	52	14	42	10	82	10	75	13
částka v mil. Kč	677,00	302,00	335,60	108,80	307,80	137,00	301,10	46,10	825,70	168,00
Předáno do vyšetřování	178	13	155	12	223	17	263	19	144	8
Realizováno ve zkráceném řízení	33	0	38	0	54	0	78	0	59	0
Odevzdáno a odloženo	443	21	341	15	442	3	518	13	391	3

Tabulka č. 33: Výsledky kontrolní činnosti v oblasti převozu finanční hotovosti za období 2021 – 2025

[\(zpět k textu\)](#)

Kontroly	2021	2022	2023	2024	2025
Počet pozitivních kontrol (v ks)	22	33	115	77	103
Hodnota zajištěných finančních prostředků (v Eur)	5 035,00	32 200,00	69 743,00	268 911,00	225 153,00
Počet uložených pokut (v ks)	15	20	44	71	96
Hodnota uložených pokut (v Kč)	225 000,00	129 500,00	517 000,00	233 500,00	650 000,00

Tabulka č. 34: Vykazované záchyty OPL k 31. 12. 2025

[\(zpět k textu\)](#)

Druh zajištěné OPL	Množství		
	g	ks	ml
Marihuana	44 976,75	11	---
Hašiš	578,56	---	---
GBL	66 400 000,00	---	---
Metamfetamin	98 515,08	18	---
Amfetamin	1 292,90	112	---
MDMA	17 481,68	784	---
Kokain	610,77	---	---
Koka - prášek, čaj	250,00	100	---
Ketamin	1 140,75	---	---
Heroin	7,16	---	---
LSD tripy	---	768	---
Metandienon - tablety	---	100	---
Oxandrolon - tablety	---	100	---
Benzaldehyd	---	---	2 000,00
Chlorid rtuťnatý	50,00	---	---
Oxid platičitý	2,00	---	---
Psilocybin	77,31	322	---
Fentermin - tablety	---	90	---
P2NP (fenyl-2-nitropen)	7 150,00	---	---
Methylamin	500,00	---	4 000,00
5-MAPB	0,25	---	---
6-APB	2,00	---	---
4-CMC - prekursor	360 000,00	---	---
4-CMC (klefedron)	953 000,00	---	---
4-MMC (mefedron)	5,02	---	---
Syntetické OPL (2-FMA, 5HO-MET, apod.)	305,26	---	---
Syntetické OPL (2-FMA, 5HO-MET, apod.) - tablety	---	620	---
Léčiva s obsahem PSE - tablety (Cirrus, Sudafed, apod.)	---	96	---
Anabolika a látky s horm. účinkem - tablety	---	11 332	---
Anabolika a látky s horm. účinkem - vialky	---	548	---
Anabolika a látky s horm. účinkem - tuby	---	90	---

V tabulce jsou zobrazeny nejčastěji zajišťované OPL, některé další zachycené látky v nepatrných jednotkách a množství nejsou do tohoto přehledu zahrnuty.

Tabulka č. 35: Výsledky kontrolní činnosti v oblasti pátrání po zboží uniklém celnímu dohledu - OPL
za období 2021 – 2025

[\(zpět k textu\)](#)

Kontroly	2021	2022	2023	2024	2025
Amfetamin (v g)	375	4 168	1 567	1 511	3 357
MDMA – Extáze (v g)	4 994	590	1 119	4 502	850
Hašiš (v g)	621	976	3 461	3 910	5 755
Heroin (v g)	1 454	2 544	206	14 485	58
Kokain (v g)	7 117	6 662	8 900	13 326	742
LSD (v g)	292	27	173	408	185
Konopí (sušina – marihuana) (v g)	211 403	78 371	80 974	66 178	74 800
Konopí (rostlina) (v ks)	198	353	201	154	6
Metamfetamin (pervitin) (v g)	15 688	2 791	4 057	2 429	2 850
Prekurzory (léčiva) (v g)	120 865	1 558 504	825 419	412 471	3 569

Tabulka č. 36: Výsledky kontrolní činnosti v oblasti kontroly dovozu a vývozu odpadů
za období 2021 – 2025

[\(zpět k textu\)](#)

Kontroly	2021	2022	2023	2024	2025
Počet zkontrolované přepravy odpadů (v ks)	239	307	440	525	622
Počet přeprav se zjištěným porušením předpisů (v ks)	15	17	35	106	124
Počet odpadu se zjištěným porušením předpisů (v kg)	235 719	375 150	713 588	2 029 510	2 454 421
Počet zadrženého odpadu (v kg)	27 760	108 000	49 820	364 830	276 244

Tabulka č. 37: Počet pravomocných rozhodnutí o přestupku podle zákona o hazardních hrách s pokutou
v letech 2022–2025

[\(zpět k textu\)](#)

Zákon č. 186/2016 Sb., o hazardních hrách	2022	2023	2024	2025
Počet uložených pokut v oblasti nelegálního hazardu (landbased, online) v ks	212	218	102	68
z toho: Nelegální hazard online v ks	36	51	25	29
Výše uložených pokut v oblasti nelegálního hazardu (landbased, online) v mil. Kč	383,65	510,35	477,96	436,54
z toho: Nelegální hazard online v mil. Kč	340,00	466,00	450,01	413,00
Počet uložených pokut v oblasti legálního hazardu v ks	135	163	278	177
Výše uložených pokut v oblasti legálního hazardu v mil. Kč	11,57	23,09	71,95	48,94

Tabulka č. 38: Výsledky kontrolní činnosti v oblasti kontroly provozování hazardních her
za období 2021 – 2025

[\(zpět k textu\)](#)

Provozování hazardních her	2021	2022	2023	2024	2025
Počet zajištěných herních zařízení bez povolení (v ks)	506	379	511	653	336
Počet zajištěných finančních prostředků (v Kč)	622 236,00	857 479,00	935 322,00	4 608 169,00	747 657,00
Počet internetových stránek/ lootboxů/ dipování bez povolení	243	441	481	716	1 016

Tabulka č. 39: Výsledky kontrolní činnosti v oblasti kontroly zpoplatnění na komunikacích za období 2021 – 2025

[\(zpět k textu\)](#)

Kontroly zpoplatnění komunikací	2021	2022	2023	2024	2025
Počet uložených pokut u časového zpoplatnění (v ks)	18 753	21 101	24 709	22 150	20 331
Výše uložených pokut u časového zpoplatnění (v Kč)	24,65	31,92	41,07	41,25	39,27
Počet postoupení ke správnímu řízení u časového zpoplatnění (v ks)	103	69	63	42	35
Počet uložených pokut u elektronického mýtného (v ks)	10 318	17 933	20 402	20 772	18 934
Výše uložených pokut u elektronického mýtného (v Kč)	23,74	23,45	27,47	32,18	31,82
Počet postoupení ke správnímu řízení u elektronického mýtného (v ks)	1 410	1 060	705	682	365

Tabulka č. 40: Výběr nedoplatků za dopravní pokuty za období 2021 – 2025

[\(zpět k textu\)](#)

Rok	2021	2022	2023	2024	2025
Počet případů zjištěného nedoplatku při kontrole (v ks)	---	7 867	9 554	9 312	8 285
Hodnota vybraných nedoplatků (v mil. Kč)	---	15,99	29,35	25,24	25,48
Počet zadržovaných registračních značek (v ks)	---	165	384	374	275
Počet přiložených prostředků k zabránění odjetí vozidla (v ks)	---	13	7	0	6

Tabulka č. 41: Použití speciální techniky při kontrolách za období 2021 – 2025

[\(zpět k textu\)](#)

Kontroly	2021	2022	2023	2024	2025
Počet zrentgenovaných vozidel	1 594	952	2 250	2 020	543
Počet odebraných vzorků	213	96	195	252	172

Tabulka č. 42: Výsledky kontrolní činnosti v oblasti kontroly VV - Víno a meziprodukty za období 2021 – 2025

[\(zpět k textu\)](#)

Rok	2021	2022	2023	2024	2025
Počet zajištěného zboží bez prokázání zdanění (v litrech)	2 147,00	4 499,00	44 271,00	28 232,00	14 981,30
Předpokládaný únik na SPD (v Kč)	181,00	423,00	30 247,00	200 507,00	88 120,89

Tabulka č. 43: Výsledky kontrolní činnosti v oblasti kontroly VV - Minerální oleje za období 2021 – 2025

[\(zpět k textu\)](#)

Rok	2021	2022	2023	2024	2025
Počet zajištěného zboží bez prokázání zdanění (v litrech)	11 442,00	12 634,00	46 631,00	36 328,00	89 800,00
Předpokládaný únik na SPD (v Kč)	113 838,00	115 085,00	387 560,00	361 760,00	893 509,40

Tabulka č. 44: Výsledky kontrolní činnosti v oblasti kontroly VV - Zahřívání tabákové výroby
za období 2021 – 2025

[\(zpět k textu\)](#)

Rok	2021	2022	2023	2024	2025
Počet zajištěného zboží bez prokázání zdanění (v gramech)	125 499,00	102 810,00	56 126,00	20 638,00	43 848,90
Předpokládaný únik na SPD (v Kč)	341 358,00	294 037,00	168 378,00	482 972,54	1 132 066,37

Tabulka č. 45: Výsledky kontrolní činnosti v oblasti kontroly VV - Tabákové výroby
za období 2021 – 2025

[\(zpět k textu\)](#)

Rok	2021	2022	2023	2024	2025
Počet zajištěného zboží bez prokázání zdanění (v ks)	28 268 341	13 653 730	3 265 936	13 424 887	15 216 584
Předpokládaný únik na SPD (v Kč)	90 399 538,00	45 876 533,00	11 496 095,00	49 062 770,24	56 787 985,56

Tabulka č. 46: Výsledky kontrolní činnosti v oblasti kontroly VV - Tabák
za období 2021 – 2025

[\(zpět k textu\)](#)

Rok	2021	2022	2023	2024	2025
Počet zajištěného zboží bez prokázání zdanění (v kg)	13 416,00	15 147,00	13 760,00	10 295,16	582,13
Předpokládaný únik na SPD (v Kč)	36 481 109,00	43 320 712,00	41 280 000,00	31 621 513,50	2 013 612,80

Tabulka č. 47: Výsledky kontrolní činnosti v oblasti kontroly VV - Lih a lihoviny
za období 2021 – 2025

[\(zpět k textu\)](#)

Rok	2021	2022	2023	2024	2025
Počet zajištěného zboží celkem (v litrech)	15 689,00	16 990,00	23 172,00	22 743,90	11 254,44
Z toho množství, u kterého nebylo prokázáno zdanění (v litrech)	14 575,00	16 536,00	22 168,00	20 336,97	11 254,44
Z toho množství neznačeného líhu (v litrech)	3 046,00	2 433,00	6 876,00	10 696,73	4 524,15
Předpokládaný únik na SPD (v Kč)	1 796 454,00	2 147 105,00	2 960 199,00	2 348 322,82	1 327 163,02

Tabulka č. 48: Výsledky kontrolní činnosti v oblasti kontroly VV - Pivo
za období 2021 – 2025

[\(zpět k textu\)](#)

Rok	2021	2022	2023	2024	2025
Počet zajištěného zboží bez prokázání zdanění (v litrech)	4 723,00	1 885,00	1 383,00	28 168,00	8 852,50
Předpokládaný únik na SPD (v Kč)	15 114,00	6 032,00	4 426,00	90 136,19	28 326,65

Tabulka č. 49: Výsledky kontrolní činnosti v oblasti pěstování máku a technického konopí za období 2021 – 2025

[\(zpět k textu\)](#)

Kontroly	2021	2022	2023	2024	2025
Počet evidovaných pěstitelů máku setého (v ks)	1 038	713	745	1 063,00	1 175,00
Velikost oseté plochy mákem setým (v ha)	55 534,95	25 601,51	29 422,59	37 747,35	---
Počet zjištěných porušení u pěstitelů máku setého (v ks)	177	249	156	164	146
Výše uložených pokut pěstitelům máku setého (v Kč)	13 400,00	21 500,00	3 900,00	0,00	---
Počet pěstitelů máku setého postoupeno ke správnímu řízení (v ks)	149	213	151	164	146
Počet evidovaných pěstitelů technického konopí (v ks)	109	102	62	74	56
Velikost oseté plochy technickým konopím (v ha)	247	283	156	171	---
Počet zjištěných porušení u pěstitelů technického konopí (v ks)	1	11	35	1	0
Výše uložených pokut pěstitelům technického konopí (v Kč)	0,00	500,00	1 000,00	0,00	0,00
Počet postoupení ke správnímu řízení (v ks)	1	10	33	1	0

Tabulka č. 50: Výsledky kontrolní činnosti v oblasti zaměstnávání cizinců za období 2021 – 2025

[\(zpět k textu\)](#)

Kontroly	2021	2022	2023	2024	2025
Počet zkontrolovaných zaměstnavatelů	732	624	674	431	124
Počet zkontrolovaných zaměstnanců	2 435	2 341	2 543	1 605	336
Počet zjištěných cizinců s výkonem nelegální práce	750	344	318	190	57
Počet zjištěných cizinců bez povolení k pobytu	87	96	32	31	18
Počet zjištěných cizinců a občanů EU bez splnění ohlašovací povinnosti	577	738	552	406	76

Tabulka č. 51: Počet pravomocných rozhodnutí o přestupku s pokoutou k 31. 12. příslušného roku

[\(zpět k textu\)](#)

Zákon	2023		2024		2025	
	počet pokut	výše v Kč	počet pokut	výše v Kč	počet pokut	výše v Kč
Zákon č. 13/1997 Sb., o pozemních komunikacích	47 365	80 724 796	44 243	81 608 500	39 475	76 623 868
Zákon č. 40/1995 Sb., o regulaci reklamy	10	1 547 000	4	2 102 500	2	220 000
Zákon č. 61/1997 Sb., o lihu	301	607 200	227	753 700	123	303 400
Zákon č. 65/2017 Sb., o ochraně zdraví před škodlivými účinky návykových látek	262	448 950	252	377 550	141	185 950
Zákon č. 167/1998 Sb., o návykových látkách	145	268 000	158	355 900	172	403 800
Zákon č. 186/2016 Sb., o hazardních hrách	381	533 436 500	380	549 916 000	245	485 472 000
z toho: nelegální hazard	218	510 351 000	102	477 964 000	68	436 535 000
legální hazard	163	23 085 500	278	71 952 000	177	48 937 000
Zákon č. 201/2012 Sb., o ochraně ovzduší	4	83 082	3	166 040	2	60 058
Zákon č. 228/2005 Sb., o kontrole obchodu s výrobky, jejichž držení se v České republice omezuje z bezpečnostních důvodů, a o změně některých zákonů	1	5 000	0	0	0	0
Zákon č. 242/2016 Sb., celní zákon	1 693	9 661 900	1 289	10 844 330	1 282	9 935 500
Zákon č. 253/2008 Sb., o některých opatřeních proti legalizaci výnosů z trestné činnosti a financování terorismu	83	1 421 300	78	1 349 500	105	5 557 000
Zákon č. 254/2004 Sb., o omezení plateb v hotovosti a o změně zákona č. 337/1992 Sb., o správě daní a poplatků	5	41 000	7	25 000	16	1 260 000
Zákon č. 261/2007 Sb., část 45 - daň ze zemního plynu	4	23 000	3	19 000	2	12 000
Zákon č. 261/2007 Sb., část 46 - daň z pevných paliv	0	0	1	2 000	0	0
Zákon č. 261/2007 Sb., část 47 - daň z elektřiny	39	419 500	39	197 000	1	4 000
Zákon č. 307/2013 Sb., o povinném značení lihu	188	2 420 471	190	16 085 912	198	3 530 226
Zákon č. 311/2006 Sb., o pohonných hmotách a čerpacích stanicích pohonných hmot	11	66 000	8	55 000	11	94 000
Zákon č. 353/2003 Sb., o spotřebních daních	1 708	8 796 150	1 148	10 903 900	1 399	24 201 600
Zákon č. 355/2014 Sb., o působnosti orgánů Celní správy České republiky v souvislosti s vymáháním práv duševního vlastnictví	12	287 000	6	215 000	0	0
Zákon č. 440/2003 Sb., o nakládání se surovými diamanty, o podmínkách jejich dovozu, vývozu a tranzitu a o změně některých	12	98 000	10	116 000	4	46 000
Zákon č. 166/1999 Sb., o veterinární péči o změně některých souvisejících zákonů	0	0	2	10 000	2	25 000
CELKEM	52 224	640 354 849	48 048	675 102 832	43 180	607 934 402

Tabulka č. 52: Struktura zaměstnanců celní správy
za období 2021 – 2025

[\(zpět k textu\)](#)

	2021	2022	2023	2024	"2025 v % vyjád- ření"	"2025 absolutní hodnoty"
Evidenční stav k 1. 1.	5 550	5 360	5 212	5 175	---	5 105
Evidenční stav k 31. 12.	5 357	5 207	5 218	4 996	---	4 866
z toho: ženy	39,10%	40,30%	40,70%	41,61%	42,15%	2 051
Obměna zaměstnanců						
nově přijatí	6,20%	5,00%	5,10%	3,38%	4,81%	234
odchody	9,80%	7,70%	5,60%	6,85%	7,60%	370
Vzdělání						
vysokoškolské	43,20%	44,60%	44,90%	45,66%	53,43%	2 600
středoškolské	56,00%	55,10%	54,90%	54,04%	46,26%	2 251
základní	0,80%	0,30%	0,20%	0,30%	0,31%	15
Věková struktura						
méně než 25 let	2,70%	2,60%	2,40%	2,14%	2,40%	117
25-34	16,50%	16,60%	16,20%	16,35%	15,23%	741
35-44	25,10%	24,20%	22,90%	22,34%	21,35%	1 039
45-54	39,00%	38,10%	37,50%	36,23%	35,29%	1 717
55-64	15,60%	17,40%	19,45%	21,32%	24,33%	1 184
65 a více	1,10%	1,20%	1,50%	1,62%	1,40%	68
průměr	45,1	45,5	46,0	46,4	---	46,8
Zaměstnanci v pracovním a služebním poměru						
méně než 5 let	23,90%	23,80%	21,00%	19,18%	18,23%	887
5-9 let	10,30%	15,70%	18,70%	20,74%	21,89%	1 065
10-19 let	21,60%	22,10%	22,40%	21,14%	19,89%	968
více než 20 let	44,20%	38,40%	37,90%	38,95%	39,99%	1 946
Počet systemizovaných míst skutečnost k 31. 12.	5 899	5 699	5 699	5 624	---	5 341
Průměrný měsíční plat v Kč						
Civilní zaměstnanec	35 600	36 771	39 473	39 235	---	43 753
Celník	50 654	51 980	56 004	56 064	---	60 192

Tabulka č. 53: Přehled plnění základních ukazatelů rozpočtu příjmů a výdajů

v mil. Kč

[\(zpět k textu\)](#)

Ukazatele	Schválený rozpočet 2025	Rozpočet po změnách k 31. 12. 2025	Skutečnost k 31. 12. 2025	% plnění rozp. po změnách
Souhrnné ukazatele				
Příjmy celkem	7003,17591	7 003,18	5 697,56	81,36%
Výdaje celkem	6 984,54	6 558,49	6 537,16	99,67%
Specifické ukazatele – příjmy				
Daňové příjmy ¹⁾	38,00	38,00	46,98	123,64%
Příjmy z pojistného na sociální zabezpečení a příspěvku na státní politiku zaměstnanosti	871,42	871,42	794,40	91,16%
v tom: pojistné na důchodové pojištění	764,89	764,89	697,20	91,15%
pojistné na nemocenské pojištění a příspěvek na státní politiku zaměstnanosti	106,54	106,54	97,20	91,24%
Nedaňové příjmy, kapitálové příjmy a přijaté transfery celkem	6 984,54	6 558,49	6 537,16	99,67%
v tom: příjmy z rozpočtu EU bez SZP celkem	1 162,58	715,58	697,58	97,48%
ostatní nedaňové příjmy, kapitálové příjmy a přijaté transfery celkem	5 821,96	5 842,91	5 839,58	99,94%
Specifické ukazatele – výdaje				
Výdaje na zabezpečení úkolů celní správy	6 984,54	6 558,49	6 537,16	99,67%
v tom: sociální dávky	1 162,58	715,58	697,58	97,48%
výdaje na činnost celní správy	5 821,96	5 842,91	5 839,58	99,94%
Průřezové ukazatele				
Platy zaměstnanců a ostatní platby za provedenou práci	3 412,90	3 298,28	3 253,48	98,64%
Povinné pojistné placené zaměstnavatelem ²⁾	1 153,56	1 114,21	1 096,88	98,44%
Převod fondu kulturních a sociálních potřeb	34,04	32,87	32,43	98,65%
Platy zaměstnanců v pracovním poměru vyjma zaměstnanců na služebních místech	676,94	722,73	737,30	102,02%
Platy zaměstnanců bezpečnostních sborů a ozbrojených sil ve služebním poměru	2 726,95	2 564,22	2 505,28	97,70%
Výdaje spolufinancované zcela nebo částečně z rozpočtu EU bez SZP celkem	109,45	109,45	53,28	48,68%
v tom: ze státního rozpočtu	36,44	36,44	11,22	30,78%
podíl rozpočtu EU	73,00	73,00	42,06	57,61%
Výdaje vedené v informačním systému programového financování EDS/SMVS celkem	308,38	313,38	301,23	96,12%

1) Bez příjmů z povinného pojistného na sociální zabezpečení a příspěvku na státní politiku zaměstnanosti.

2) Povinné pojistné na sociální zabezpečení a příspěvek na státní politiku zaměstnanosti a pojistné na veřejné zdravotní pojištění.

Tabulka č. 54: Plnění příjmů ve struktuře tříd rozpočtové skladby
k 31. 12. 2025 v mil. Kč

[\(zpět k textu\)](#)

Příjmová třída dle rozpočtové skladby	Rozpočet			skutečnost k 31. 12. 2025	% plnění k celkovému rozpočtu
	schválený	po změnách	celkový		
Daňové příjmy	909,42	909,42	909,42	841,39	92,52%
Nedaňové příjmy	5 954,00	5 954,00	5 954,00	4 700,97	78,95%
Kapitálové příjmy	2,25	2,25	2,25	4,56	202,64%
Přijaté transfery	137,50	137,50	217,01	150,64	69,42%
Příjmy celkem	7 003,18	7 003,18	7 082,68	5 697,56	80,44%

Celkový rozpočet = celková povinnost plnění rozpočtu = rozpočet po změnách + zapojené mimorozpočtové prostředky + pojistné plnění.

Tabulka č. 55: Příjmy z pojistného na sociální zabezpečení a příspěvku na SPZ
k 31. 12. 2025 v mil. Kč

[\(zpět k textu\)](#)

Pojistné	Částka
Na důchodové pojištění	697,20
z toho: pojistné na důchodové pojištění od zaměstnavatele	535,86
pojistné na důchodové pojištění od celníků	161,34
Na nemocenské pojištění a příspěvky na SPZ	97,20
z toho: pojistné na nemocenské pojištění od zaměstnavatele	52,34
pojistné na nemocenské pojištění od zaměstnanců	14,96
příspěvky na státní politiku zaměstnanosti	29,91
CELKEM	794,40

Do tabulky byl přidán řádek "pojistné na nemocenské pojištění od zaměstnanců" v souladu se změnou rozpočtové skladby zohledňující změnu vyhlášky o rozpočtové skladbě č. 412/2021 Sb.

Tabulka č. 56: Nedaňové a kapitálové příjmy a přijaté transfery
k 31. 12. 2025 v mil. Kč

[\(zpět k textu\)](#)

	Částka
Nedaňové příjmy	4 700,97
podíl na clech	3 104,41
přijaté sankční platby	1 400,87
z toho: pokuty ve správním řízení	512,37
ostatní sankční platby	786,90
pokuty v oblasti hazardu	63,02
justiční pohledávky - sankční platby	38,26
ostatní přijaté sankční platby	0,33
příjmy z vlastní činnosti	56,65
z toho: příjmy z prodeje kontrolních pásek na značení lihu	52,22
příjmy ze služeb občanům	2,65
příjmy z realizace zboží	1,16
ostatní příjmy z vlastní činnosti	0,63
příjmy z pronájmu majetku	0,70
přijaté výnosy z finančního majetku	0,00
příjmy z prodeje neinvestičního majetku	0,32
ostatní nedaňové příjmy	138,03
z toho: z vymáhání pro ÚP	24,62
justiční pohledávky - náklady	106,64
z vyúčtování záloh	1,80
z přijatých příspěvků a náhrad	1,69
náhrady za škody způsobené fyzickými osobami	1,30
pojistné náhrady od pojišťoven	0,19
z výher kontrolních pracovníků	0,59
související s vyhoštěním a pobytem cizinců	1,22
Kapitálové příjmy	4,56
Přijaté transfery	150,64
převody z vlastních fondů OSS	79,72
z toho: rezervní fond	79,46
FKSP	0,04
depozitní účet	0,21
neinvestiční transfery přijaté ze zahraničí	62,88
investiční transfery z EU	8,04
CELKEM	4 856,17

Rozdíly v součtech mohou být způsobeny zaokrouhlením.

Tabulka č. 57: Skutečné kapitálové výdaje
k 31. 12. 2025 v mil. Kč

[\(zpět k textu\)](#)

	PG 01222	PG 01223	Celkem
Pořízení nehmotného investičního majetku	86,55	89,70	176,25
Pořízení hmotného investičního majetku	80,64	44,27	124,91
v tom: rekonstrukce budov, objektů a dokončení nových objektů	50,18	5,54	55,73
pořízení strojů, přístrojů a zařízení	8,54	36,35	44,89
nákup dopravních prostředků	5,16	1,02	6,17
pořízení výpočetní techniky	16,76	1,36	18,12
Nákup pozemků	0,00	0,00	0,00
Nadlimitní věcná břemena	0,00	0,00	0,00
Ostatní (převody zúčtování programů)	0,00	0,08	0,08
CELKEM	167,18	134,05	301,23

Tabulka č. 58: Čerpání běžných výdajů - osobní výdaje
k 31. 12. 2024 v mil. Kč

[\(zpět k textu\)](#)

Osobní výdaje	Částka
Platy zaměstnanců celkem	3 242,59
z toho: služební příjmy celníků	2 505,28
platy zaměstnanců	737,30
Ostatní platby za provedenou práci	10,89
Povinné pojistné plac. zaměstnavatelem	1 096,88
Převod FKSP	32,43
Sociální dávky celkem	697,58
CELKEM	5 080,36

Rozdíly v součtech mohou být způsobeny zaokrouhlením.

Tabulka č. 59: Čerpání rozpočtových prostředků na sociální dávky
k 31. 12. 2025 v mil. Kč

[\(zpět k textu\)](#)

Položka	Skutečnost k 31. 12. 2024	Rozpočet po změnách 2025	Skutečnost k 31. 12. 2025	Plnění k rozpočtu po změnách (v %)
Nemocenské pro celníky §4121	12,73	20,03	13,28	66,30%
Výrovnávací příspěvek v mateř. §4123	0,06	0,01	0,01	90,21%
Peněžité pomoci v mateřství §4124	11,92	12,18	11,49	94,40%
Dávky otcovské poporodní péče § 4125	0,97	1,48	0,91	61,81%
Dlouhodobé ošetřování § 4126	0,19	0,72	0,39	54,11%
Mezisoučet – dávky nemoc. pojištění	25,87	34,42	26,09	75,80%
Odchodné §4151	83,94	58,59	52,88	90,24%
Výsluhový příspěvek §4152	879,40	614,67	613,29	99,78%
Úmrtné §4153	3,40	7,90	5,32	67,30%
Mezisoučet – zvláštní sociální dávky	966,74	681,16	671,48	98,58%
Sociální dávky celkem	992,61	715,58	697,58	97,48%

Tabulka č. 60: Čerpání ostatních běžných výdajů
k 31. 12. 2025 v mil. Kč

(zpět k textu)

	Částka
Nákup služeb	528,13
poštovní	23,63
nájemné	65,80
elektronické komunikace	17,77
zpracování dat	330,76
ostatní	90,18
Nákup materiálu	203,52
prádlo, oděv, obuv	20,48
ochranné pomůcky	2,70
drobný hmotný dlouhodobý majetek	124,28
ostatní	56,06
Ostatní nákupy	125,06
opravy a udržování	53,44
programové vybavení	2,92
cestovné	59,35
pohoštění	0,78
ostatní nákupy j.n.	8,57
Nákup vody, paliv a energie	119,50
pohonné hmoty	21,52
elektrické energie	43,31
teplo	30,88
plyn	12,20
voda	11,17
ostatní paliva a energie	0,42
Ostatní položky	179,36
nákup kolků	50,26
členské příspěvky WCO a Protokol FCTC	1,71
náhrady zvýšených životních nákladů spojených s výkonem funkce v zahraničí*	8,93
výdaje ICT (výdaje za užití počítačových programů)	13,38
poskytnuté náhrady(náhrady za soudní řízení, pracovní úrazy, překladatele, znalce apod.)	10,33
ostatní výdaje související s neinvestičními nákupy	3,44
příspěvek na stravování	28,40
ostatní výdaje**	62,92

* Z celkové částky 8,93 mil. Kč byly výdaje ve výši 4,07 mil. Kč hrazeny z kapitoly 398 - Všeobecná pokladní správa

**V celkové částce 62,92 mil. Kč je zahrnut výdaj ve výši 59,86 mil. Kč na úhradu ztráty tradičních vlastních zdrojů na základě kontrolních akcí EK

Tabulka č. 61: Souhrnné ukazatele z agendy vnitřních činností za období 2021 – 2025

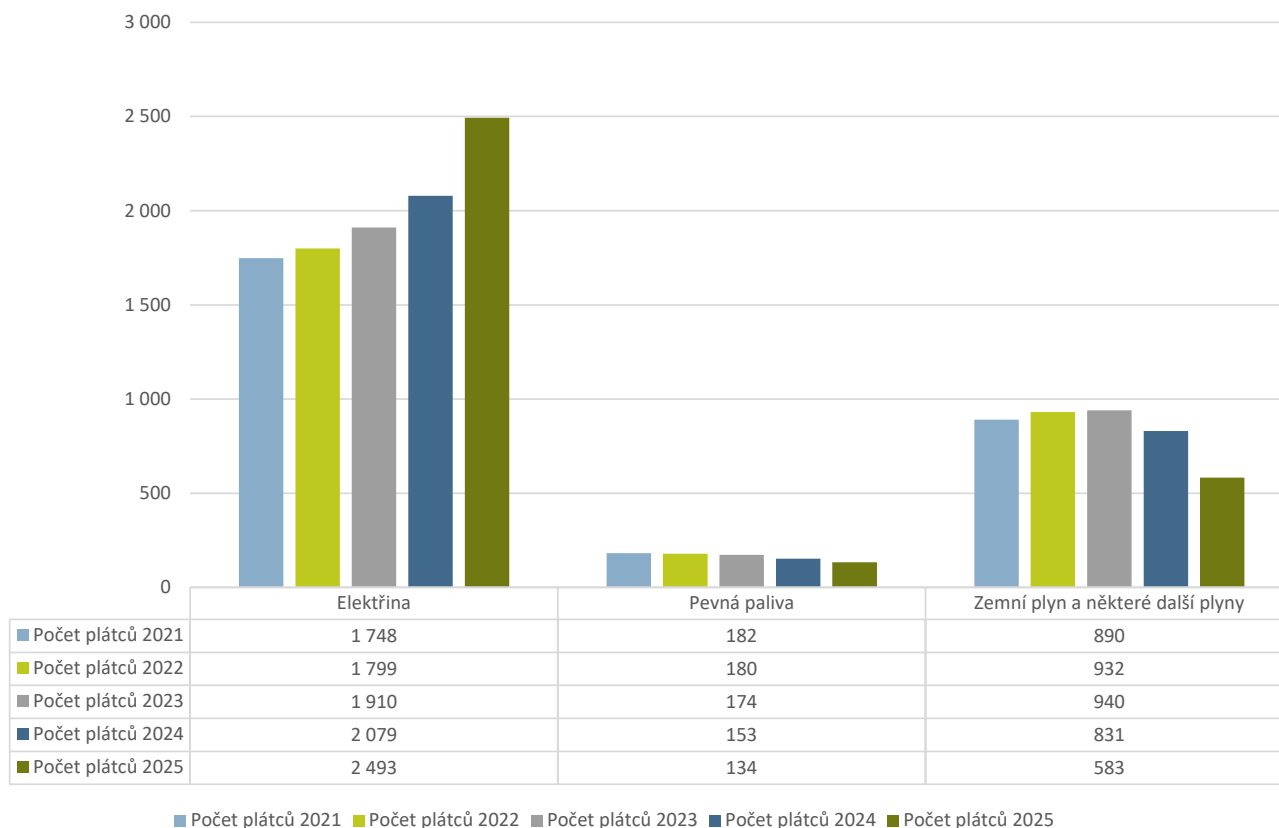
[\(zpět k textu\)](#)

Rok	2021	2022	2023	2024	2025
Vnější kontrolní činnost (provedená orgány veřejné správy ČR a EU v celní správě)	8	13	16	30	15
Vnitřní kontrolní činnost	5 607	4 839	4 665	4 153	2 791
z toho: kontroly provedené odbornými útvary	289	296	323	284	193
kontroly provedené služebními funkcionáři	5 318	4 543	4 342	3 869	2 598
Inspekční činnost	10	13	7	13	9
Přijata opatření na základě výsledků vnitřní kontrolní a inspekční činnosti	402	415	393	293	158
Vyřízené stížnosti a petice	45	46	45	40	42
z toho: důvodné a částečně důvodné	7	11	10	2	11

17.5 Grafy

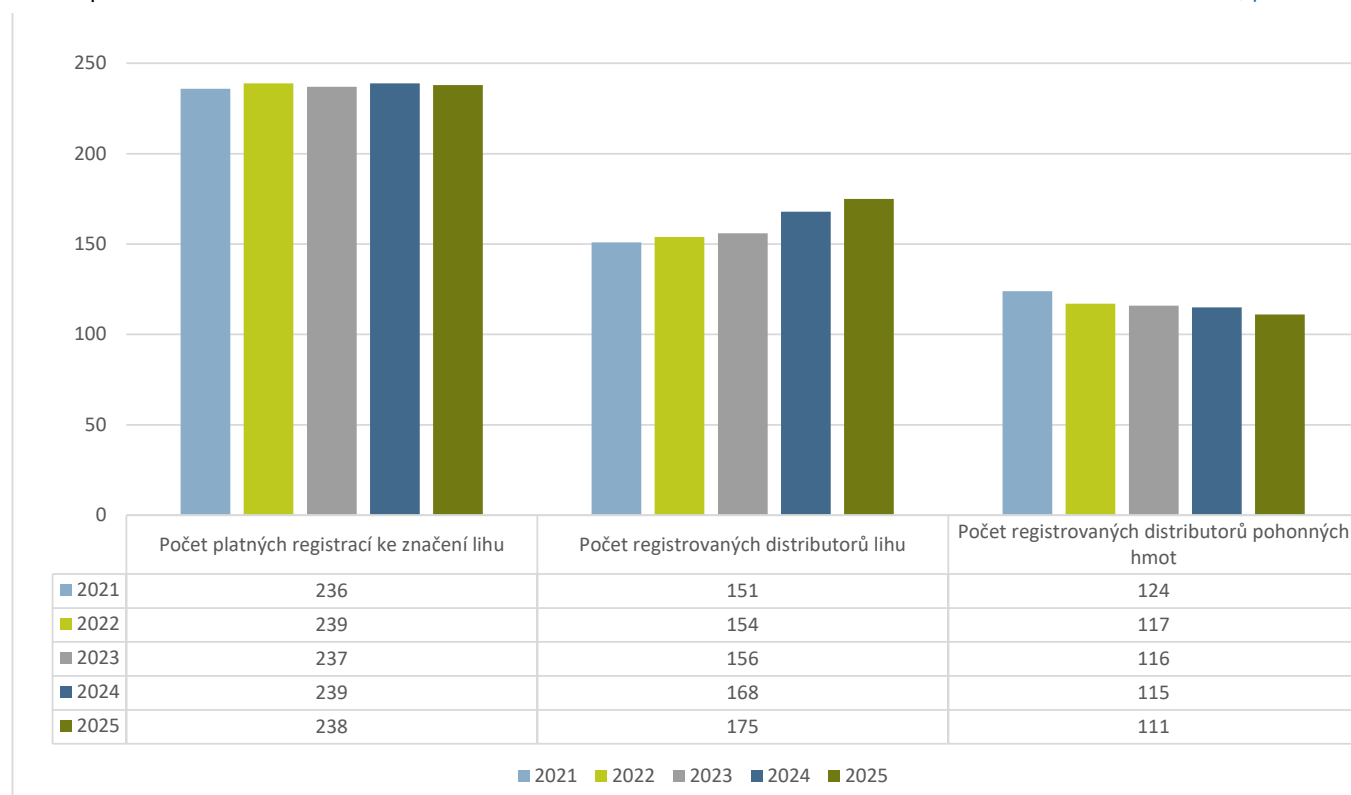
Graf č. 1: Stav plátců evidovaných energetických daní k 31. 12. příslušného roku

[\(zpět k textu\)](#)



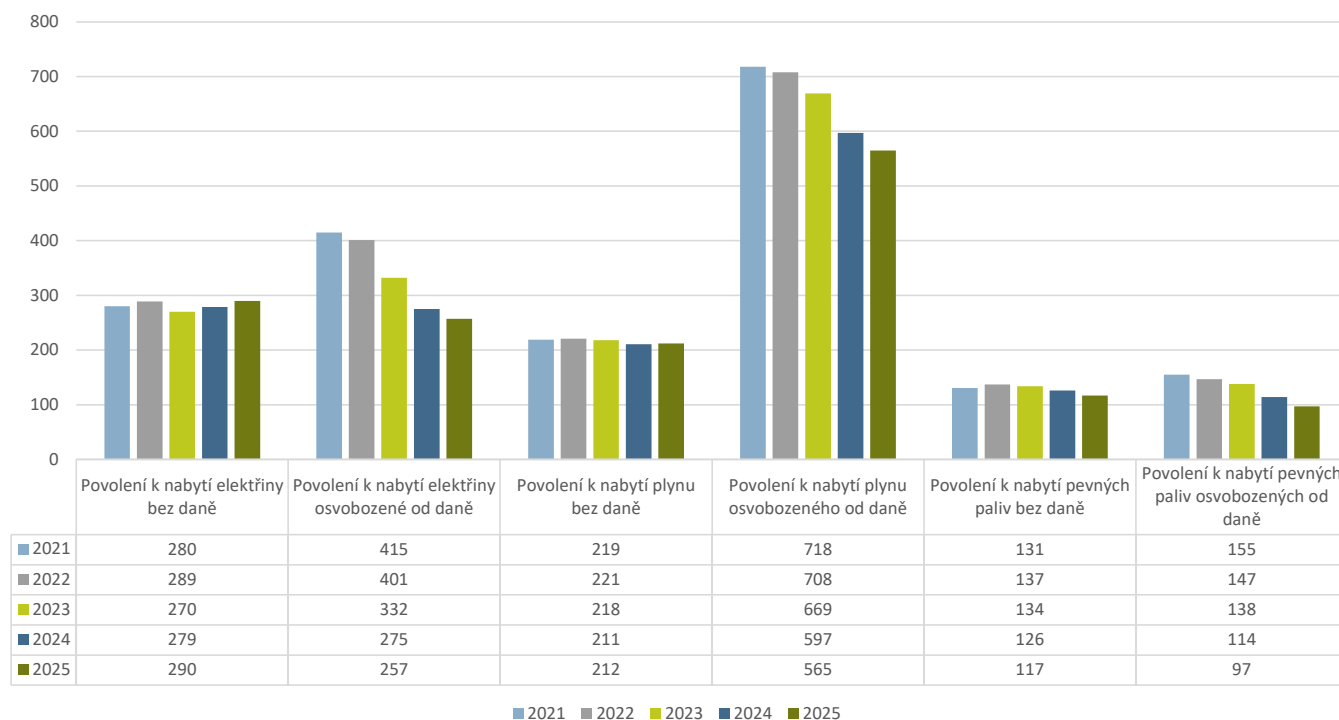
Graf č. 2: Počet platných registrací ke značení lihu, distribuci lihu a distribuci pohonných hmot k 31. 12. příslušného roku

[\(zpět k textu\)](#)



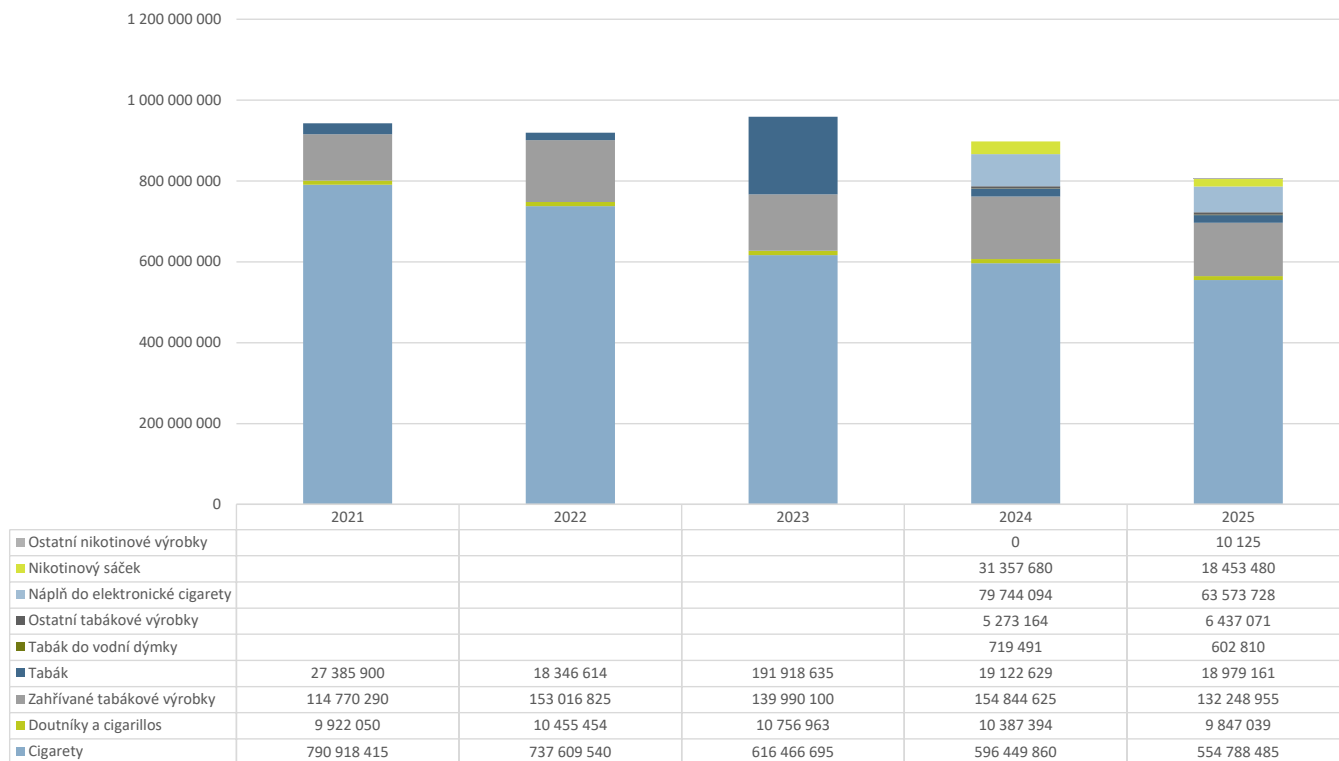
Graf č. 3: Počet platných povolení ve výkonu správy energetických daní k 31. 12. příslušného roku

[\(zpět k textu\)](#)



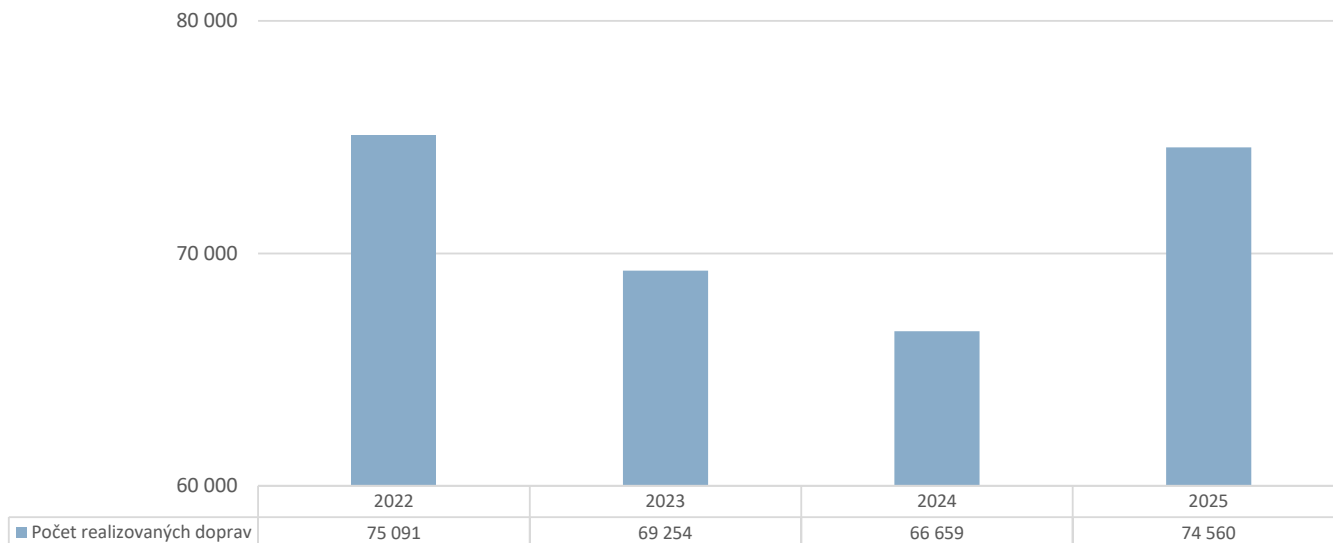
Graf č. 4: Počet odebraných tabákových nálepek
k 31. 12. příslušného roku

[\(zpět k textu\)](#)



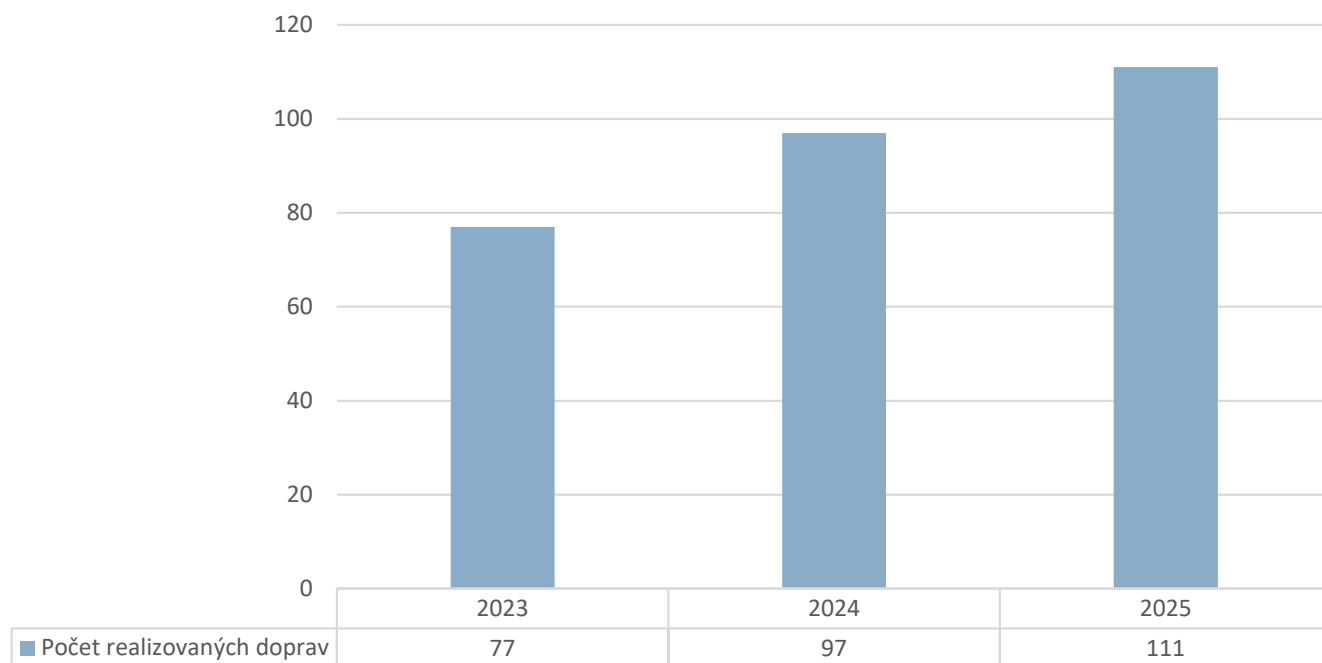
Graf č. 5: Doprava VV v režimu podmíněného osvobození od daně v rámci ČR
k 31. 12. příslušného roku

[\(zpět k textu\)](#)



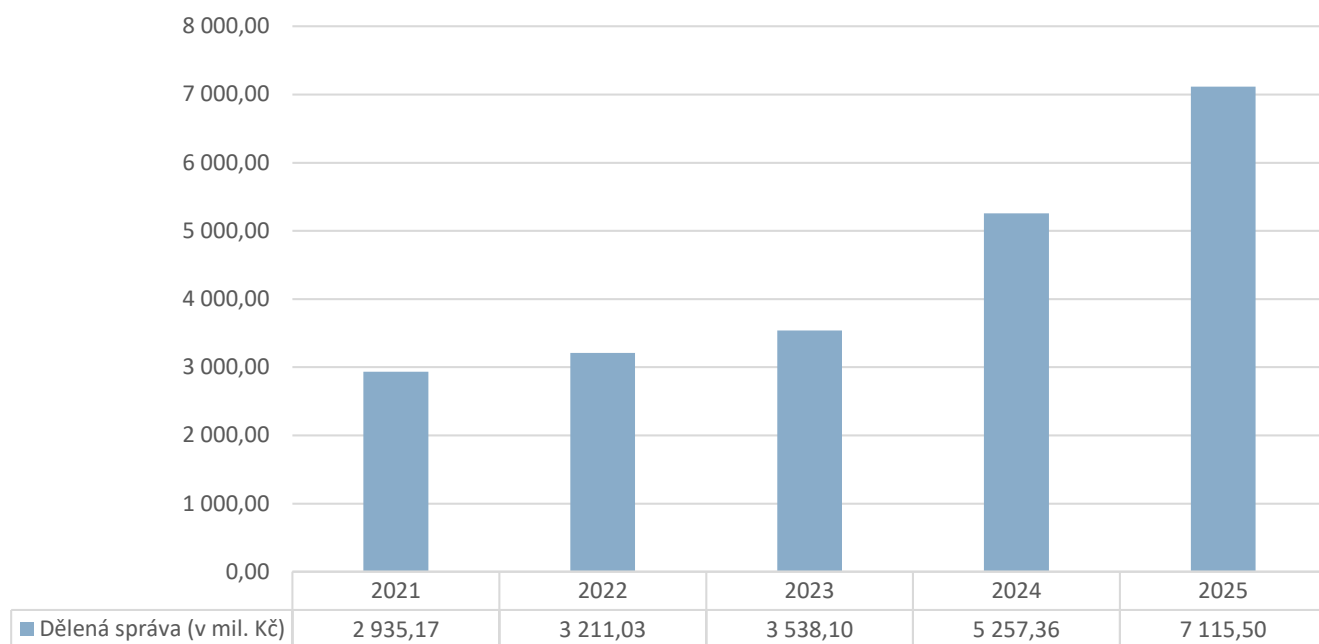
Graf č. 6: Doprava VV v režimu volného daňového oběhu v rámci ČR
k 31. 12. příslušného roku

[\(zpět k textu\)](#)



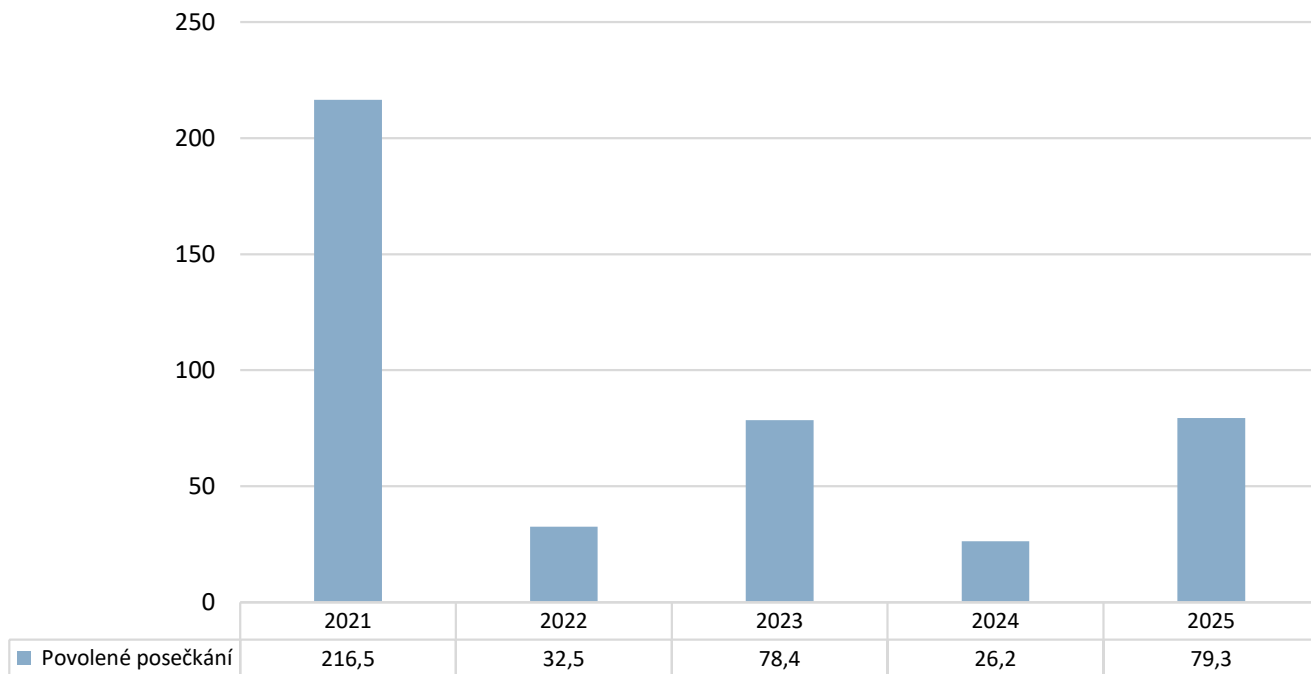
Graf č. 7: Vývoj nedoplatků evidovaných v rámci dělené správy
k 31. 12. příslušného roku

[\(zpět k textu\)](#)



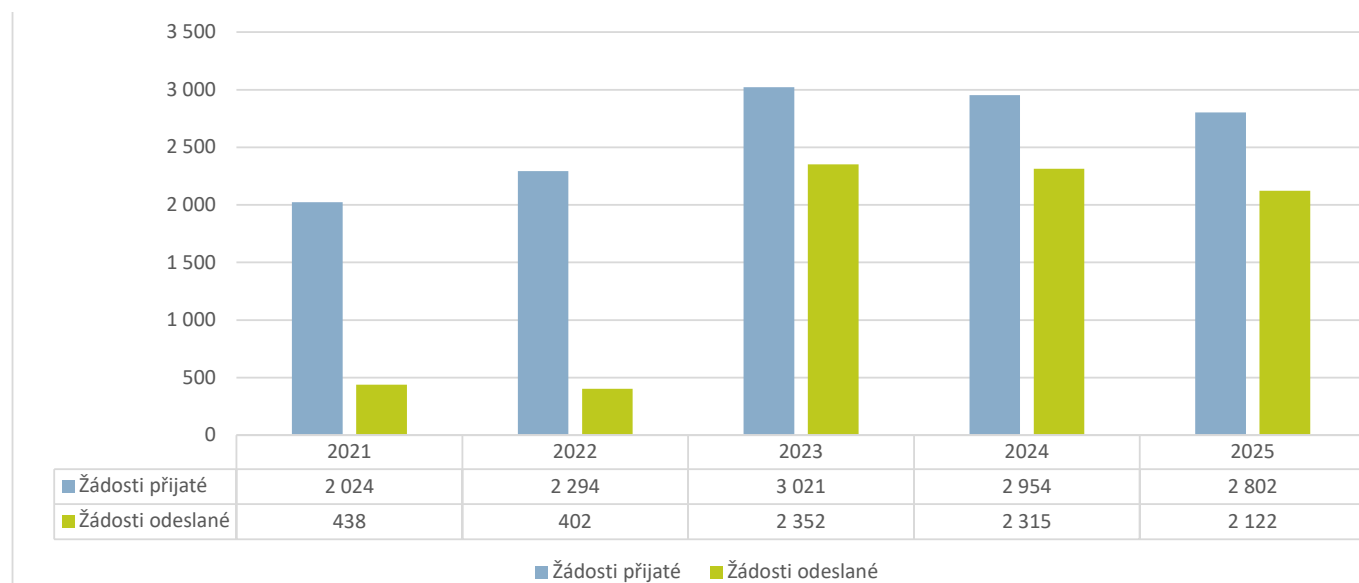
Graf č. 8: Povolené posečkání vnitrostátní SPD a energetických daní
k 31.12. příslušného roku v mil. Kč

[\(zpět k textu\)](#)



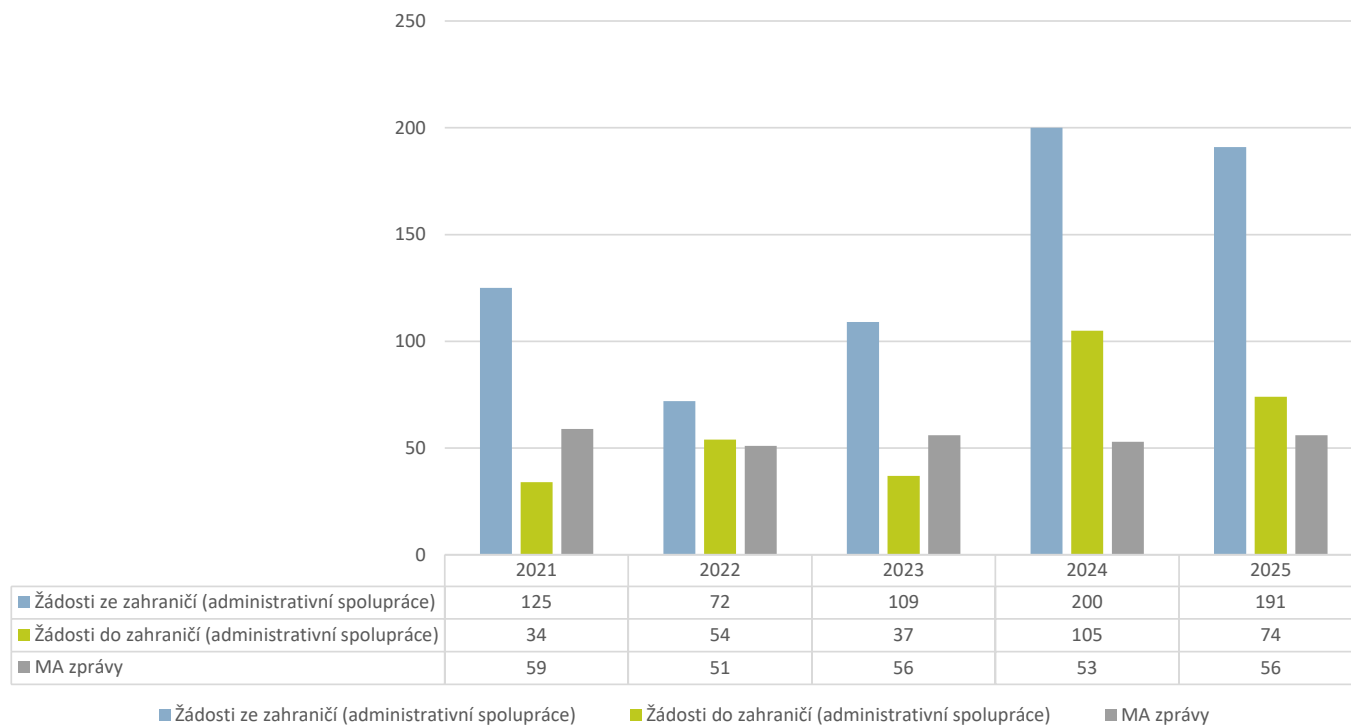
Graf č. 9: Počet odeslaných a přijatých žádostí v oblasti Mezinárodní spolupráce celních správ
za období 2021-2025

[\(zpět k textu\)](#)



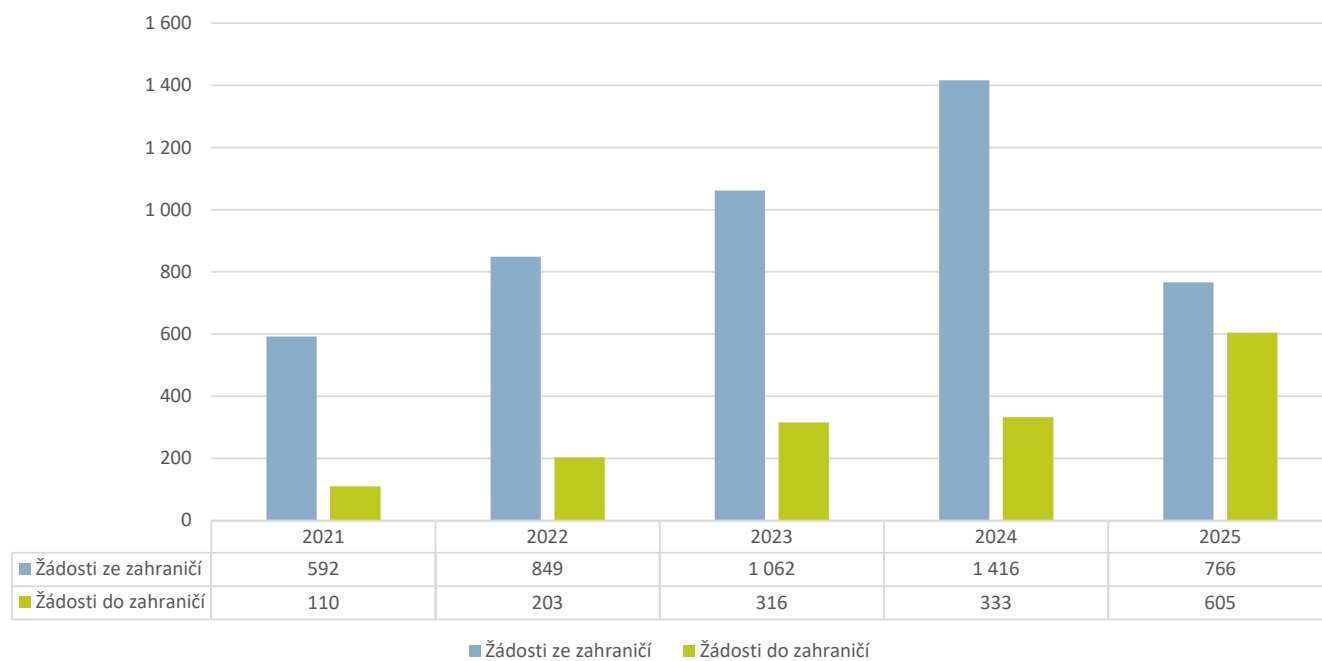
Graf č. 10: Přehled počtu zpracovaných mezinárodních dožádání v oblasti administrativní spolupráce za období 2021-2025

[\(zpět k textu\)](#)



Graf č. 11: Přehled počtu zpracovaných mezinárodních dožádání za období 2021-2025

[\(zpět k textu\)](#)



Generální ředitelství cel
Budějovická 1387/7, 140 00 Praha 4

celnisprava.gov.cz